



WALIKOTA MAGELANG

PROVINSI JAWA TENGAH

PERATURAN DAERAH KOTA MAGELANG
NOMOR 1 TAHUN 2019
TENTANG
PERTANGGUNGJAWABAN PELAKSANAAN
ANGGARAN PENDAPATAN DAN BELANJA DAERAH
TAHUN ANGGARAN 2018

DENGAN RAHMAT TUHAN YANG MAHA ESA

WALIKOTA MAGELANG,

- Menimbang : a. bahwa untuk melaksanakan ketentuan Pasal 320 ayat (1) Undang-Undang Nomor 23 Tahun 2014 tentang Pemerintahan Daerah sebagaimana telah diubah beberapa kali terakhir dengan Undang-Undang Nomor 9 Tahun 2015 tentang Perubahan Kedua Atas Undang-Undang Nomor 23 Tahun 2014 tentang Pemerintahan Daerah, Kepala Daerah menyampaikan rancangan Perda tentang pertanggungjawaban pelaksanaan APBD kepada DPRD dengan dilampiri laporan keuangan yang telah diperiksa oleh Badan Pemeriksa Keuangan paling lambat 6 (enam) bulan setelah tahun anggaran berakhir;
- b. bahwa berdasarkan pertimbangan sebagaimana dimaksud dalam huruf a perlu membentuk Peraturan Daerah tentang Pertanggungjawaban Pelaksanaan Anggaran Pendapatan dan Belanja Daerah Tahun Anggaran 2018;

134

- Mengingat : 1. Pasal 18 ayat (6) Undang-Undang Dasar Negara Republik Indonesia Tahun 1945;
2. Undang-Undang Nomor 17 Tahun 1950 tentang Pembentukan Daerah-Daerah Kota Kecil dalam Lingkungan Propinsi Jawa Timur, Jawa Tengah dan Jawa Barat;
3. Undang-Undang Nomor 17 Tahun 2003 tentang Keuangan Negara (Lembaran Negara Republik Indonesia Tahun 2003 Nomor 47, Tambahan Lembaran Negara Republik Indonesia Nomor 4286);
4. Undang-Undang Nomor 1 Tahun 2004 tentang Perbendaharaan Negara (Lembaran Negara Republik Indonesia Tahun 2004 Nomor 5, Tambahan Lembaran Negara Republik Indonesia Nomor 4355);
5. Undang-Undang Nomor 15 Tahun 2004 tentang Pemeriksaan Pengelolaan dan Tanggung Jawab Keuangan Negara (Lembaran Negara Republik Indonesia Tahun 2004 Nomor 66, Tambahan Lembaran Negara Republik Indonesia Nomor 4400);
6. Undang-Undang Nomor 25 Tahun 2004 tentang Sistem Perencanaan Pembangunan Nasional (Lembaran Negara Republik Indonesia Tahun 2004 Nomor 104, Tambahan Lembaran Negara Republik Indonesia Nomor 4421);
7. Undang-Undang Nomor 33 Tahun 2004 tentang Perimbangan Keuangan Antara Pemerintah Pusat dan Pemerintahan Daerah (Lembaran Negara Republik Indonesia Tahun 2004 Nomor 126, Tambahan Lembaran Negara Republik Indonesia Nomor 4438);
8. Undang-Undang Nomor 28 Tahun 2009 tentang Pajak Daerah dan Retribusi Daerah (Lembaran Negara Republik Indonesia Tahun 2009 Nomor 130, Tambahan Lembaran Negara Republik Indonesia nomor 5049);
9. Undang-Undang Nomor 12 Tahun 2011 tentang Pembentukan Peraturan Perundang-undangan (Lembaran Negara Republik Indonesia Tahun 2011 Nomor 82, Tambahan Lembaran Negara Republik Indonesia Nomor 5234);



10. Undang-Undang Nomor 23 Tahun 2014 tentang Pemerintahan Daerah (Lembaran Negara Republik Indonesia Tahun 2004 Nomor 244, Tambahan Lembaran Negara Republik Indonesia Nomor 5587) sebagaimana telah diubah beberapa kali terakhir dengan Undang-Undang Nomor 9 Tahun 2015 tentang Perubahan Kedua atas Undang – Undang Nomor 23 Tahun 2014 tentang Pemerintahan Daerah (Lembaran Negara Republik Indonesia Tahun 2015 Nomor 58, Tambahan Lembaran Negara Republik Indonesia Nomor 5679);
11. Peraturan Pemerintah Nomor 23 Tahun 2005 tentang Pengelolaan Keuangan Badan Layanan Umum (Lembaran Negara Republik Indonesia Tahun 2005 Nomor 48, Tambahan Lembaran Negara Republik Indonesia Nomor 4502);
12. Peraturan Pemerintah Nomor 55 Tahun 2005 tentang Dana Perimbangan (Lembaran Negara Republik Indonesia tahun 2005 Nomor 137 , Tambahan Lembaran Negara Republik Indonesia Nomor 4575);
13. Peraturan Pemerintah Nomor 56 Tahun 2005 tentang Sistem Informasi Keuangan Daerah (Lembaran Negara Republik Indonesia Tahun 2005 Nomor 138, Tambahan Lembaran Negara Republik Indonesia Nomor 4576) sebagaimana telah diubah dengan Peraturan Pemerintah Nomor 65 Tahun 2010 tentang Perubahan atas Peraturan Pemerintah Nomor 56 Tahun 2005 tentang Sistem Informasi Keuangan Daerah (Lembaran Negara Republik Indonesia Tahun 2010 Nomor 10, Tambahan Lembaran Negara Republik Indonesia Nomor 5155);
14. Peraturan Pemerintah Nomor 65 Tahun 2005 tentang Pedoman Penyusunan dan Penerapan Standar Pelayanan Minimal (Lembaran Negara Republik Indonesia Tahun 2005 Nomor 150, Tambahan Lembaran Negara Republik Indonesia Nomor 4585);

15. Peraturan Pemerintah Nomor 8 Tahun 2006 tentang Pelaporan Keuangan dan Kinerja Instansi Pemerintah (Lembaran Negara Republik Indonesia Tahun 2006 Nomor 25, Tambahan Lembaran Negara Republik Indonesia Nomor 4614);
16. Peraturan Pemerintah Nomor 3 Tahun 2007 tentang Laporan Penyelenggaraan Pemerintahan Daerah Kepada Pemerintah, Laporan Keterangan Pertanggungjawaban Kepala Daerah Kepada Dewan Perwakilan Rakyat Daerah, dan Informasi Laporan Penyelenggaraan Pemerintahan Daerah Kepada Masyarakat (Lembaran Negara Republik Indonesia Tahun 2007 Nomor 19, Tambahan Lembaran Negara Republik Indonesia Nomor 4693);
17. Peraturan Pemerintah Nomor 71 Tahun 2010 tentang Standar Akuntansi Pemerintahan (Lembaran Negara Republik Indonesia Tahun 2010 Nomor 123, Tambahan Lembaran Negara Republik Indonesia Nomor 5165);
18. Peraturan Pemerintah Nomor 30 Tahun 2011 tentang Pinjaman Daerah (Lembaran Negara Republik Indonesia Tahun 2011 Nomor 59, Tambahan Lembaran Negara Republik Indonesia Nomor 5219);
19. Peraturan Pemerintah Nomor 2 Tahun 2012 tentang Hibah Daerah (Lembaran Negara Republik Indonesia Tahun 2012 Nomor 5, Tambahan Lembaran Negara Republik Indonesia Nomor 5272);
20. Peraturan Pemerintah Nomor 12 Tahun 2017 tentang Pembinaan dan Pengawasan Penyelenggaraan Pemerintahan Daerah (Lembaran Negara Republik Indonesia Tahun 2017 Nomor 73, Tambahan Lembaran Negara Republik Indonesia Nomor 6041);
21. Peraturan Pemerintah Nomor 12 Tahun 2019 tentang Pengelolaan Keuangan Daerah (Lembaran Negara Republik Indonesia Tahun 2019 Nomor 42, Tambahan Lembaran Negara Republik Indonesia Nomor 6322);

By

22. Peraturan Daerah Kota Magelang Nomor 2 Tahun 2009 tentang Pokok-pokok Pengelolaan Keuangan Daerah (Lembaran Daerah Kota Magelang Tahun 2009 Nomor 3);
23. Peraturan Daerah Kota Magelang Nomor 3 Tahun 2016 tentang Pembentukan dan Susunan Perangkat Daerah (Lembaran Daerah Kota Magelang Tahun 2009 Nomor 3);
24. Peraturan Daerah Kota Magelang Nomor 13 Tahun 2017 tentang Anggaran Pendapatan dan Belanja Daerah Tahun Anggaran 2018 (Lembaran Daerah Kota Magelang Tahun 2017 Nomor 13);
25. Peraturan Daerah Kota Magelang Nomor 8 Tahun 2018 tentang Perubahan Anggaran Pendapatan dan Belanja Daerah Tahun Anggaran 2018 (Lembaran Daerah Kota Magelang Tahun 2018 Nomor 8);

Dengan Persetujuan Bersama

DEWAN PERWAKILAN RAKYAT DAERAH KOTA MAGELANG

dan

WALIKOTA MAGELANG

MEMUTUSKAN:

Menetapkan : PERATURAN DAERAH TENTANG PERTANGGUNGJAWABAN PELAKSANAAN ANGGARAN PENDAPATAN DAN BELANJA DAERAH TAHUN ANGGARAN 2018.

Pasal 1

- (1) Pertanggungjawaban Pelaksanaan Anggaran Pendapatan dan Belanja Daerah berupa laporan keuangan memuat:
 - a. Laporan Realisasi Anggaran;
 - b. Laporan Perubahan Saldo Anggaran Lebih;
 - c. Neraca;

- d. Laporan Operasional;
- e. Laporan Arus Kas;
- f. Laporan Perubahan Ekuitas dan;
- g. Catatan atas Laporan Keuangan.

(2) Laporan Keuangan sebagaimana dimaksud pada ayat (1) dilampiri dengan laporan kinerja dan ikhtisar laporan keuangan badan usaha milik daerah / perusahaan daerah.

Pasal 2

Laporan Realisasi Anggaran sebagaimana dimaksud dalam Pasal 1 ayat (1) huruf a Tahun Anggaran 2018 sebagai berikut:

a. Pendapatan	Rp 908.089.485.909,00
b. Belanja	Rp 936.685.044.170,00
c. Transfer Bantuan Keuangan	<u>Rp 660.702.300,00</u>
Defisit	(Rp 29.256.260.561,00)
d. Pembiayaan:	
- Penerimaan	Rp 184.727.834.875,00
- Pengeluaran	<u>Rp 21.062.774.000,00</u>
Pembiayaan Netto	<u>Rp 163.665.060.875,00</u>
SILPA	Rp 134.408.800.314,00

Pasal 3

Uraian Laporan Realisasi Anggaran sebagaimana dimaksud dalam Pasal 2 sebagai berikut:

a. Selisih anggaran dengan realisasi pendapatan sejumlah Rp5.413.548.909,00 dengan rincian sebagai berikut:	
1. Anggaran pendapatan setelah Perubahan	Rp 902.675.937.000,00
2. Realisasi pendapatan	<u>Rp 908.089.485.909,00</u>
Selisih lebih	Rp 5.413.548.909,00



b. Selisih anggaran dengan realisasi belanja sejumlah (Rp129.038.179.830,00) dengan rincian sebagai berikut:

1. Anggaran pendapatan setelah	
Perubahan	Rp1.065.723.224.000,00
2. Realisasi	<u>Rp 936.685.044.170,00</u>
Selisih kurang	(Rp 129.038.179.830,00)

c. Selisih anggaran dengan realisasi transfer bantuan keuangan sejumlah (Rp700,00) dengan rincian sebagai berikut:

1. Anggaran transfer setelah	
Perubahan	Rp 660.703.000,00
2. Realisasi	<u>Rp 660.702.300,00</u>
Selisih kurang	(Rp 700,00)

d. Selisih anggaran dengan realisasi surplus/defisit sejumlah Rp134.451.729.439,00 dengan rincian sebagai berikut:

1. Defisit Anggaran setelah	
Perubahan	(Rp163.707.990.000,00)
2. Realisasi Defisit	<u>(Rp 29.256.260.561,00</u>
Selisih lebih	Rp 134.451.729.439,00

e. Selisih anggaran dengan realisasi penerimaan pembiayaan sejumlah (Rp42.929.125,00) dengan rincian sebagai berikut:

1. Anggaran penerimaan pembiayaan	
setelah perubahan	Rp 184.770.764.000,00
2. Realisasi	<u>Rp 184.727.834.875,00</u>
Selisih kurang	(Rp 42.929.125,00)

f. Selisih anggaran dengan realisasi pengeluaran pembiayaan sejumlah (Rp0,00) dengan rincian sebagai berikut:

1. Anggaran pengeluaran pembiayaan	
setelah perubahan	Rp 21.062.774.000,00
2. Realisasi	<u>Rp 21.062.774.000,00</u>
Selisih	Rp 0,00

g. Selisih anggaran dengan realisasi pembiayaan netto sejumlah (Rp42.929.125,00) dengan rincian sebagai berikut:

1. Anggaran pembiayaan netto	
setelah perubahan	Rp 163.707.990.000,00
2. Realisasi	<u>Rp 163.665.060.875,00</u>
Selisih kurang	(Rp 42.929.125,00)

Pasal 4

Laporan Perubahan Saldo Anggaran Lebih sebagaimana dimaksud dalam Pasal 1 ayat (1) huruf b untuk tahun yang berakhir sampai dengan 31 Desember 2018 sebagai berikut:

a. Saldo Anggaran Lebih Awal	Rp 180.992.764.876,00
b. SILPA/ SIKPA.....	(Rp 46.583.964.562,00)
c. Saldo Anggaran Lebih Akhir	Rp 134.408.800.314,00

Pasal 5

Neraca sebagaimana dimaksud dalam Pasal 1 ayat (1) huruf c per 31 Desember Tahun 2018 sebagai berikut:

a. Jumlah Aset.....	Rp 3.865.401.096.564,41
b. Jumlah Kewajiban	Rp 2.062.128.961,00
c. Jumlah Ekuitas	Rp 3.863.338.967.603,41

Pasal 6

Laporan Operasional sebagaimana dimaksud dalam Pasal 1 ayat (1) huruf d untuk tahun yang berakhir sampai dengan 31 Desember 2018 sebagai berikut:

a. Jumlah Pendapatan	Rp 20.672.473.991,31
b. Jumlah Beban	Rp 809.701.201.711,53
c. Surplus/Defisit dari Operasi	Rp 110.971.272.279,78
d. Surplus/Defisit dari Kegiatan	
Non Operasional	Rp 0,00
e. Pos Luar Biasa	Rp 0,00
f. Surplus/ Defisit LO	Rp 110.971.272.279,78

Pasal 7

Laporan Arus Kas sebagaimana dimaksud dalam Pasal 1 ayat (1) huruf e untuk tahun yang berakhir sampai dengan 31 Desember 2018 sebagai berikut:

a. Saldo Awal Kas per 1 Januari 2018	Rp	181.106.014.439,00
b. Arus Kas dari aktivitas operasi	Rp	207.732.957.434,00
c. Arus Kas dari aktivitas investasi	(Rp)	236.989.217.995,00
d. Arus Kas dari aktivitas pendanaan	(Rp)	17.327.704.001,00
e. Arus Kas dari aktivitas transitoris	(Rp)	113.476.112,00
f. Saldo akhir kas bendahara		
Pengeluaran	Rp	10.534.064,00
- Sisa Kas Bendahara Pengeluaran	Rp	0,00
- Pajak Yang Belum Disetor	Rp	10.534.064,00
g. Saldo akhir kas bendahara		
Penerimaan	Rp	0,00
h. Saldo akhir kas di BLUD	Rp	0,00
i. Saldo akhir kas lainnya	Rp	4.686.500,00
j. Saldo Akhir Kas		
per 31 Desember 2018	Rp	134.423.794.329,00

Pasal 8

Laporan Perubahan Ekuitas sebagaimana dimaksud dalam Pasal 1 ayat (1) huruf f untuk tahun yang berakhir sampai dengan 31 Desember 2018 sebagai berikut:

a. Ekuitas Awal	Rp	3.577.441.141.332,80
b. Surplus/Defisit-LO	Rp	110.971.272.279,78
c. Dampak Kumulatif Perubahan Kebijakan/Kesalahan Mendasar		
Koreksi Nilai Persediaan	Rp	0,00
Koreksi ekuitas Lainnya	Rp	174.926.553.990,84
d. Ekuitas Akhir	Rp	3.863.338.967.603,41

Pasal 9

Catatan Atas Laporan Keuangan sebagaimana dimaksud dalam Pasal 1 ayat (1) huruf g Tahun Anggaran 2018 memuat informasi baik secara kuantitatif maupun kualitatif atas pos-pos Laporan Keuangan.

Pasal 10

Pertanggungjawaban Pelaksanaan Anggaran Pendapatan dan Belanja Daerah sebagaimana dimaksud dalam Pasal 1 tercantum dalam Lampiran yang merupakan bagian yang tidak terpisahkan dari Peraturan Daerah ini terdiri dari:

- a. Lampiran I : Laporan Realisasi Anggaran
 - Lampiran I.1 : Ringkasan Laporan Realisasi Anggaran menurut urusan pemerintahan daerah dan organisasi;
 - Lampiran I.2 : Rincian Laporan Realisasi Anggaran menurut urusan pemerintahan daerah, organisasi, pendapatan, belanja dan pembiayaan;
 - Lampiran I.3 : Rekapitulasi Realisasi Anggaran Belanja Daerah menurut urusan pemerintahan daerah , organisasi, program dan kegiatan;
 - Lampiran I.4 : Rekapitulasi Realisasi Anggaran Pendapatan dan Belanja Daerah untuk keselarasan dan keterpaduan urusan pemerintahan daerah dan fungsi dalam kerangka pengelolaan keuangan negara;
- b. Lampiran II : Laporan Perubahan Saldo Anggaran Lebih ;
- c. Lampiran III : Laporan Operasional;
- d. Lampiran IV : Laporan Perubahan Ekuitas;
- e. Lampiran V : Neraca;
- f. Lampiran VI : Laporan Arus Kas;
- g. Lampiran VII : Catatan Atas Laporan Keuangan;
- h. Lampiran VIII : Daftar Rekapitulasi Piutang Daerah;

- i. Lampiran IX : Daftar Rekapitulasi Penyisihan Piutang Tidak Tertagih;
- j. Lampiran X : Daftar Rekapitulasi Dana Bergulir dan Penyisihan Dana Bergulir;
- k. Lampiran XI : Daftar Penyertaan Modal (Investasi) Daerah;
- l. Lampiran XII : Daftar Rekapitulasi Realisasi Penambahan dan Pengurangan Aset Tetap Daerah;
- m. Lampiran XIII : Daftar Rekapitulasi Aset Tetap;
- n. Lampiran XIV : Daftar Rekapitulasi Konstruksi Dalam Pengerjaan;
- o. Lampiran XV : Daftar Rekapitulasi Aset Lainnya;
- p. Lampiran XVI : Daftar Dana Cadangan Daerah;
- q. Lampiran XVII : Daftar Kewajiban Jangka Pendek;
- r. Lampiran XVIII : Daftar Kewajiban Jangka Panjang;
- s. Lampiran XIX : Daftar kegiatan-kegiatan yang belum diselesaikan sampai akhir tahun dan dianggarkan kembali dalam tahun anggaran berikutnya;

- t. Lampiran XX : Ikhtisar Laporan Keuangan Badan Usaha Milik Daerah/ Perusahaan Daerah tercantum dalam Lampiran VIII Peraturan Daerah ini;
- u. Lampiran XXI : Laporan Kinerja.

Pasal 11

Walikota menetapkan Peraturan Walikota tentang Penjabaran Pertanggungjawaban Pelaksanaan Anggaran Pendapatan dan Belanja Daerah sebagai rincian lebih lanjut dari pertanggungjawaban pelaksanaan Anggaran Pendapatan dan Belanja Daerah.



Pasal 12

Peraturan Daerah ini mulai berlaku pada tanggal diundangkan.

Agar setiap orang mengetahuinya, memerintahkan pengundangan Peraturan Daerah ini dengan penempatannya dalam Lembaran Daerah Kota Magelang.

Ditetapkan di Magelang
pada tanggal 26 Juli 2019

WALIKOTA MAGELANG,

SIGIT WIDYONINDITO

Diundangkan di Magelang
pada tanggal 26 Juli 2019

SEKRETARIS DAERAH KOTA MAGELANG,

JOKO BUDIYONO

PEJABAT	PARAF
1. SEKDA	
2. ASISTEN	
3. KABAG	
4. KASUBAG	
5. KA. SUBSISTEN	

PEJABAT	PARAF
1. SEKDA	
2. ASISTEN	
3. KABAG	
4. KASUBAG	
	*

LEMBARAN DAERAH KOTA MAGELANG TAHUN 2019 NOMOR 1

NOREG PERATURAN DAERAH KOTA MAGELANG, PROVINSI JAWA
TENGAH : (1-171/2019)







PEMERINTAH KOTA MAGELANG
LAPORAN REALISASI ANGGARAN
TAHUN ANGGARAN 2018




Lampiran I PERATURAN DAERAH KOTA MAGELANG
Nomor : 1 TAHUN 2019

NOMOR URUT	URAIAN	JUMLAH (Rp)			BERTAMBAH / (BERKURANG) (Rp)	REALISASI (%)
		ANGGARAN SETELAH PERUBAHAN	REALISASI	(Rp)		
1	PENDAPATAN	902.675.937.000,00	908.089.485.909,00	5.413.548.909,00	100,60	
1.1	PENDAPATAN ASLI DAERAH	225.916.332.000,00	249.877.424.347,00	23.961.092.347,00	110,61	
1.1.1	Pendapatan Pajak Daerah	30.646.500.000,00	34.255.035.591,00	3.608.535.591,00	111,85	
1.1.2	Pendapatan Retribusi Daerah	4.909.300.000,00	5.642.331.979,00	733.031.979,00	114,93	
1.1.3	Pendapatan Hasil Pengelolaan Kekayaan Daerah Yang Dipisahkan	8.693.811.000,00	8.693.813.515,00	2.515,00	100,00	
1.1.4	Lain-lain Pendapatan Asli Daerah yang Sah	181.666.421.000,00	201.258.238.862,00	19.591.817.862,00	110,78	
1.2	PENDAPATAN TRANSFER	654.414.805.000,00	635.493.984.912,00	(18.920.820.088,00)	97,11	
1.2.1	Transfer Pemerintah Pusat - Dana Perimbangan	583.609.549.000,00	570.455.641.253,00	(13.153.907.747,00)	97,75	
1.2.1.1	Dana Bagi Hasil Pajak	28.944.144.000,00	23.082.924.075,00	(5.861.219.925,00)	79,75	
1.2.1.2	Dana Bagi Hasil Bukan Pajak (Sumber Daya Alam)	1.377.798.000,00	1.340.170.369,00	(37.627.631,00)	97,27	
1.2.1.3	Dana Alokasi Umum	440.041.244.000,00	440.041.244.000,00	0,00	100,00	
1.2.1.4	Dana Alokasi Khusus	113.246.363.000,00	105.991.302.809,00	(7.255.060.191,00)	93,59	
1.2.2	Transfer Pemerintah Pusat - Lainnya	18.250.000.000,00	18.250.000.000,00	0,00	100,00	
1.2.2.2	Dana Penyesuaian	18.250.000.000,00	18.250.000.000,00	0,00	100,00	
1.2.3	Transfer Pemerintah Provinsi	52.555.256.000,00	46.788.343.659,00	(5.766.912.341,00)	89,03	
1.2.3.1	Pendapatan Bagi Hasil Pajak	52.555.256.000,00	46.788.343.659,00	(5.766.912.341,00)	89,03	
1.3	LAIN-LAIN PENDAPATAN YANG SAH	22.344.800.000,00	22.718.076.650,00	373.276.650,00	101,67	
1.3.1	Pendapatan Hibah	18.268.200.000,00	18.087.872.725,00	(180.327.275,00)	99,01	
1.3.3	Pendapatan Lainnya	4.076.600.000,00	4.630.203.925,00	553.603.925,00	113,58	
2	BELANJA	1.066.383.927.000,00	937.345.746.470,00	(129.038.180.530,00)	87,90	
2.1	BELANJA OPERASI	778.542.161.000,00	699.922.832.277,00	(78.619.328.723,00)	89,90	
2.1.1	Belanja Pegawai	355.254.151.000,00	304.872.820.062,00	(50.381.330.938,00)	85,82	
2.1.2	Belanja Barang	230.239.971.000,00	203.769.765.728,00	(26.470.205.272,00)	88,50	
2.1.5	Belanja Hibah	10.886.043.000,00	10.447.285.378,00	(438.757.622,00)	95,97	
2.1.6	Belanja Bantuan Sosial	7.747.878.000,00	6.623.398.000,00	(1.124.480.000,00)	85,49	
2.1.7	Belanja Bantuan Keuangan	660.703.000,00	660.702.300,00	(700,00)	100,00	
2.1.8	Belanja Pegawai BLUD	12.410.764.000,00	11.567.517.000,00	(843.247.000,00)	93,21	

NOMOR URUT	URAIAN	JUMLAH (Rp)		BERTAMBAH / (BERKURANG)	
		ANGGARAN SETELAH PERUBAHAN	REALISASI	(Rp)	(%)
2.1.9	Belanja Barang BLUD	144.269.865.000,00	146.485.462.150,00	2.215.597.150,00	101,54
2.1.10	Belanja Pegawai BOS	1.883.052.000,00	1.419.764.028,00	(463.287.972,00)	75,40
2.1.11	Belanja Barang BOS	15.189.734.000,00	14.076.117.631,00	(1.113.616.369,00)	92,67
2.2	BELANJA MODAL	281.978.826.000,00	237.422.914.193,00	(44.555.911.807,00)	84,20
2.2.1	Belanja Tanah	23.868.391.000,00	15.078.648.890,00	(8.789.742.110,00)	63,17
2.2.2	Belanja Peralatan dan Mesin	35.783.834.000,00	32.802.761.541,00	(2.981.072.459,00)	91,67
2.2.3	Belanja Bangunan dan Gedung	118.765.750.000,00	97.520.140.588,00	(21.245.609.412,00)	82,11
2.2.4	Belanja Jalan, Irigasi dan Jaringan	77.578.715.000,00	70.172.294.944,00	(7.406.420.056,00)	90,45
2.2.5	Belanja Aset Tetap Lainnya	724.594.000,00	662.032.988,00	(62.561.012,00)	91,37
2.2.6	Belanja Aset Lainnya	1.548.836.000,00	1.444.714.105,00	(104.121.895,00)	93,28
2.2.7	Belanja Modal PIJUD	19.627.733.000,00	17.094.301.529,00	(2.533.431.471,00)	87,09
2.2.8	Belanja Modal BOS	4.080.573.000,00	2.648.019.608,00	(1.432.953.392,00)	64,89
2.3	BELANJA TAK TERDUGA	5.862.940.000,00	0,00	(5.862.940.000,00)	0,00
2.3.1	Belanja Tak Terduga	5.862.940.000,00	0,00	(5.862.940.000,00)	0,00
3	PEMBIAYAAN	(163.707.990.000,00)	(29.256.260.561,00)	134.451.729.439,00	17,87
3.1	PENERITIAAN DAERAH	184.770.764.001,00	184.727.834.875,00	(42.929.125,00)	99,98
3.1.1	Penggunaan Sisa Lebih Perhitungan Anggaran (SILPA)	180.992.764.000,00	180.992.764.876,00	876,00	100,00
3.1.6	Penerimaan Putang Daerah	3.778.000.000,00	3.735.069.999,00	(42.930.001,00)	98,86
3.2	PENGELUARAN DAERAH	21.062.774.000,00	21.062.774.000,00	0,00	100,00
3.2.2	Penyertaan Modal (Investasi) Pemerintah Daerah	21.062.774.000,00	21.062.774.000,00	0,00	100,00
	PEMBIAYAAN NETTO	163.707.990.000,00	163.665.060.875,00	(42.929.125,00)	99,97
	SISA LEBIH PEMBIAYAAN ANGGARAN (SILPA)	0,00	134.408.800.314,00	134.408.800.314,00	0,00

PEJABAT	PARAF
1. SEKDA	
2. ASISTEN	
3. KABAG	
4. KASUBAG	

WALIKOTA MAGELANG,

 SIGIT WIDYONINDITO

PEJABAT	PARAF
1 SEKDA	
2 KA BADAN	
3 SEKRETARIS	
4 KA BID	
5 KA SUB BID	




PEMERINTAH KOTA MAGELANG
RINGKASAN LAPORAN REALISASI ANGGARAN MENURUT URUSAN PEMERINTAHAN DAERAH DAN ORGANISASI


TAHUN ANGGARAN 2018

Lampiran I.1 : PERATURAN DAERAH KOTA MAGELANG
 Nomor : 1 TAHUN 2019

NOMOR URUT	URAIAN	JUMLAH (Rp)		BERTAMBAH / (BERKURANG)	
		ANGGARAN SETELAH PERUBAHAN	REALISASI	(Rp)	(%)
4	PENDAPATAN				
4.1	Urusan Wajib Pelayanan Dasar	902.675.937.000,00	908.089.485.909,00	5.413.548.909,00	100,60
4.1.02	Kesehatan	174.241.114.000,00	188.704.137.659,00	14.463.023.659,00	108,30
4.1.02.1.02.01	Dinas Kesehatan	172.929.274.000,00	187.224.667.359,00	14.294.393.359,00	108,33
4.1.02.1.02.02	Rumrah Sakit Umum Daerah Tidar Magelang	7.829.814.000,00	7.948.717.905,00	118.903.905,00	101,52
4.1.03	Pekerjaan Umum dan Penataan Ruang	165.000.000.000,00	179.275.379.454,00	14.275.379.454,00	108,65
4.1.03.1.03.01	Dinas Pekerjaan Umum dan Penataan Ruang	1.185.100.000,00	1.241.570.300,00	56.470.300,00	104,77
4.1.04	Perumahan Rakyat dan Kawasan Pemukiman	1.185.100.000,00	1.241.570.300,00	56.470.300,00	104,77
4.1.04.1.04.01	Dinas Perumahan dan Kawasan Pemukiman	218.700.000,00	228.225.000,00	9.525.000,00	104,36
4.1.05	Ketertarikan dan Ketertiban Umum serta Perlindungan Masyarakat	218.700.000,00	228.225.000,00	9.525.000,00	104,36
4.1.05.1.05.01	Satuan Polisi Pamong Praja	7.500.000,00	10.245.000,00	2.745.000,00	136,60
4.2	Urusan Wajib Bukan Pelayanan Dasar	1.351.707.000,00	1.574.662.364,00	222.955.364,00	116,49
4.2.05	Lingkungan Hidup	187.000.000,00	276.247.500,00	89.247.500,00	147,73
4.2.05.2.05.01	Dinas Lingkungan Hidup	187.000.000,00	276.247.500,00	89.247.500,00	147,73
4.2.07	Pemberdayaan Masyarakat Desa	20.000.000,00	24.550.000,00	4.550.000,00	122,75
4.2.07.2.07.01	Dinas Pemberdayaan Masyarakat, Perempuan, Perlindungan Anak, Pengendalian Penduduk dan Keluarga Berencana	20.000.000,00	24.550.000,00	4.550.000,00	122,75
4.2.09	Perhubungan	1.036.907.000,00	1.107.686.310,00	70.779.310,00	106,83
4.2.09.2.09.01	Dinas Perhubungan	1.036.907.000,00	1.107.686.310,00	70.779.310,00	106,83
4.2.10	Komunikasi dan Informatika	30.000.000,00	38.660.854,00	8.660.854,00	128,87
4.2.10.2.10.01	Dinas Komunikasi, Informatika, dan Statistik	30.000.000,00	38.660.854,00	8.660.854,00	128,87
4.2.13	Kepeunduan dan Olah Raga	1.800.000,00	58.240.000,00	56.440.000,00	3.235,56
4.2.13.2.13.01	Dinas Kepeunduan, Olah Raga, dan Pariwisata	1.800.000,00	58.240.000,00	56.440.000,00	3.235,56
4.2.17	Perpustakaan	76.000.000,00	69.277.700,00	(6.722.300,00)	91,15
4.2.17.2.17.01	Dinas Perpustakaan dan Kearsipan	76.000.000,00	69.277.700,00	(6.722.300,00)	91,15
4.3	Urusan Pilihan	2.162.544.000,00	2.784.336.032,00	621.792.032,00	128,75

NOMOR URUT	URAIAN	JUMLAH (Rp)		BERTAMBAH / (BERKURANG)	
		ANGGARAN SETELAH PERUBAHAN	REALISASI	(Rp)	(%)


 WALKOTA MAGELANG,
 SIGIT WIDYONINDITO

PEJABAT
 1. SEKDA
 2. ASISTEN
 3. KAHAG
 4. KASUBAC

 PABAT

PEJABAT
 1. SEKDA
 2. KA BADAN
 3. SEKRETARIS
 4. KA BID
 5. KA SUB BAG / KA SUB PND

 PABAT




PEMERINTAH KOTA MAGELANG
RINCIAN LAPORAN REALISASI ANGGARAN MENURUT URUSAN PEMERINTAHAN DAERAH, ORGANISASI,
PENDAPATAN, BELANJA DAN PEMBIAYAAN
 TAHUN ANGGARAN 2018


KODE REKENING	URAIAN	JUMLAH (Rp)				BERTAMBAH / (BERKURANG)		DASAR HUKUM
		ANGGARAN SETELAH PERUBAHAN	REALISASI	5 = 4 - 3	(%)			
1	2	3	4	5 = 4 - 3	6	7		
0.00.0.00.00.00.00.4	PENDAPATAN	902.675.937.000,00	908.089.485.909,00	5.413.548.909,00	100,60			
0.00.0.00.00.00.00.4.1	PENDAPATAN ASLI DAERAH	225.916.332.000,00	249.477.474.347,00	23.961.992.347,00	110,61			
0.00.0.00.00.00.00.4.1.1	Pendapatan Pajak Daerah	30.646.800.000,00	34.283.039.991,00	3.636.239.991,00	111,86		Peraturan Daerah Kota Magelang Nomor 2 Tahun 2017 tentang Perubahan atas Peraturan Daerah Kota Magelang Nomor 16 Tahun 2011 tentang Pajak Daerah	
							Peraturan Daerah Kota Magelang Nomor 6 Tahun 2012 tentang Pajak Bumi dan Bangunan Perdesaan dan Perkotaan	
0.00.0.00.00.00.00.4.1.2	Hasil Retribusi Daerah	4.909.300.000,00	5.642.331.979,00	733.031.979,00	114,93		Peraturan Daerah Kota Magelang Nomor 9 Tahun 2010 tentang Bea Perolehan Hak Atas Tanah dan Bangunan Peraturan Daerah Kota Magelang Nomor 3 Tahun 2017 tentang Perubahan atas Peraturan Daerah Nomor 17 Tahun 2011 tentang Retribusi Jasa Umum	
0.00.0.00.00.00.00.4.1.3	Hasil Pengelolaan Kekayaan Daerah yang Dipisahkan	8.693.811.000,00	8.693.813.515,00	2.515,00	100,00		Peraturan Daerah Nomor 5 Tahun 2017 tentang Perubahan atas Peraturan Daerah Nomor 19 Tahun 2011 tentang Retribusi Perijinan Tertentu	

KODE REKENING	URAIAN	JUMLAH (Rp)		BERTAMBAH / (BERKURANG)		DASAR HUKUM
		ANGGARAN SETELAH PERUBAHAN	REALISASI	(Rp)	(%)	
1	2	3	4	5 = 4 - 3	6	7
	PEMBIAYAAN NETTO	163.707.990.000,00	163.665.060.875,00	(42.929.125,00)	99,97	Peraturan Daerah Kota Magelang Nomor 9 Tahun 2016 tentang Penyerahan Modal Pemerintah Kota Magelang pada Badan Usaha Milik Daerah di Kota Magelang

WALIKOTA MAGELANG,

SIGIT WIDYONINDITO





PEMERINTAH KOTA MAGELANG
REKAPITULASI REALISASI ANGGARAN BELANJA DAERAH MENURUT URUSAN PEMERINTAHAN DAERAH,
ORGANISASI, PROGRAM DAN KEGIATAN

TAHUN ANGGARAN 2018

Lampiran I.3 : PERATURAN DAERAH KOTA MAGELANG
 Nomor : 1 TAHUN 2019

KODE	URAIAN URUSAN, ORGANISASI, PROGRAM DAN KEGIATAN	ANGGARAN REALISASI						BERTAMBAH / (BERKURANG)	
		PEGAWAI	BARANG & JASA	MODAL	JUMLAH 6 = 3 + 4 + 5	7	8	(Rp)	(%)
1	Dinas Vajjo Pelayanan Dasar	25.000.342.000,00	244.537.161.000,00	2.000.000.533.000,00	478.748.036.000,00	(45.646.803.301,00)	90,47		
1.01	Pendidikan	23.691.432.073,00	233.946.405.246,00	175.463.395.380,00	433.101.232.699,00	(8.218.416.534,00)	85,97		
1.01.1.01.01	Dinas Pendidikan dan Kebudayaan	4.252.836.000,00	44.023.536.000,00	10.296.143.000,00	58.572.515.000,00	(8.218.416.534,00)	85,97		
1.01.1.01.01.01	Dinas Pendidikan dan Kebudayaan	3.607.068.028,00	38.212.326.230,00	8.534.704.208,00	50.354.098.466,00	(8.218.416.534,00)	85,99		
1.01.1.01.01.01.01	Dinas Pendidikan dan Kebudayaan	4.189.111.000,00	43.425.356.000,00	10.296.143.000,00	57.910.610.000,00	(8.171.618.734,00)	85,89		
1.01.1.01.01.01.01.01	Dinas Pendidikan dan Kebudayaan	3.549.143.028,00	37.655.144.030,00	8.534.704.208,00	49.738.991.266,00	(8.171.618.734,00)	85,89		
1.01.1.01.01.01.01.01.01	Dinas Pendidikan dan Kebudayaan	2.223.386.000,00	12.374.680.000,00	6.211.002.000,00	20.809.668.000,00	(2.461.804.100,00)	88,17		
1.01.1.01.01.01.01.01.01.01	Dinas Pendidikan dan Kebudayaan	2.081.904.000,00	10.380.275.300,00	5.885.684.600,00	18.347.863.900,00	(2.461.804.100,00)	88,17		
1.01.1.01.01.01.01.01.01.01.01	Program Pelayanan Administrasi Perkantoran	823.800.000,00	1.471.036.000,00	0,00	2.294.836.000,00	(189.510.452,00)	91,74		
1.01.1.01.01.01.01.01.01.01.01.01	Program Pelayanan Administrasi Perkantoran	774.250.000,00	1.331.075.548,00	0,00	2.105.325.548,00	(189.510.452,00)	91,74		
1.01.1.01.01.01.01.01.01.01.01.01.01	Program Pelayanan Administrasi Perkantoran	504.000,00	504.000,00	0,00	504.000,00	(456.000,00)	9,52		
1.01.1.01.01.01.01.01.01.01.01.01.01.01	Program Pelayanan Administrasi Perkantoran	0,00	48.000,00	0,00	48.000,00	(456.000,00)	9,52		
1.01.1.01.01.01.01.01.01.01.01.01.01.01.01	Program Pelayanan Administrasi Perkantoran	0,00	224.980.000,00	0,00	224.980.000,00	(83.544.691,00)	62,87		
1.01.1.01.01.01.01.01.01.01.01.01.01.01.01.01	Program Pelayanan Administrasi Perkantoran	0,00	141.435.309,00	0,00	141.435.309,00	(83.544.691,00)	62,87		
1.01.1.01.01.01.01.01.01.01.01.01.01.01.01.01.01	Program Pelayanan Administrasi Perkantoran	0,00	24.000.000,00	0,00	24.000.000,00	(9.743.200,00)	59,40		
1.01.1.01.01.01.01.01.01.01.01.01.01.01.01.01.01.01	Program Pelayanan Administrasi Perkantoran	0,00	14.256.800,00	0,00	14.256.800,00	(9.743.200,00)	59,40		
1.01.1.01.01.01.01.01.01.01.01.01.01.01.01.01.01.01.01	Program Pelayanan Administrasi Perkantoran	821.400.000,00	27.781.000,00	0,00	849.181.000,00	(50.764.800,00)	94,02		
1.01.1.01.01.01.01.01.01.01.01.01.01.01.01.01.01.01.01.01	Program Pelayanan Administrasi Perkantoran	771.850.000,00	26.566.200,00	0,00	798.416.200,00	(50.764.800,00)	94,02		
1.01.1.01.01.01.01.01.01.01.01.01.01.01.01.01.01.01.01.01.01	Program Pelayanan Administrasi Perkantoran	0,00	190.446.000,00	0,00	190.446.000,00	(2.871.156,00)	98,49		
1.01.1.01.01.01.01.01.01.01.01.01.01.01.01.01.01.01.01.01.01.01	Program Pelayanan Administrasi Perkantoran	0,00	187.574.844,00	0,00	187.574.844,00	(2.871.156,00)	98,49		
1.01.1.01	Program Pelayanan Administrasi Perkantoran	0,00	80.000.000,00	0,00	80.000.000,00	(5.358.375,00)	93,30		
1.01.1.01	Program Pelayanan Administrasi Perkantoran	0,00	74.641.625,00	0,00	74.641.625,00	(5.358.375,00)	93,30		

KODE	URAIAN URUSAN, ORGANISASI, PROGRAM DAN KEGIATAN	ANGGARAN REALISASI					BERTAMBAH / (BERKURANG)	
		3	JENIS BELANJA		5	JUMLAH	7	8
			PEGAWAI	BARANG & JASA				
1	2		4		6 = 3 + 4 + 5			
	JUMLAH	60.494.202.000,00	389.699.570.000,00	281.978.826.000,00	732.172.598.000,00	(75.001.042.125,00)	89,76	
		55.417.296.173,00	364.331.345.509,00	237.422.914.193,00	657.171.555.875,00			

WALIKOTA MAGELANG,

 SIGITI WIDYONINDITO

PEJABAT MPAF
 1. SEKDA
 2. ASISTEN
 3. KAUANG
 4. KASUBBANG


PEJABAT MPAF
 1. SEKDA
 2. KA. BADAN
 3. SEKRETARIS
 4. KA. BID
 5. KA. SUB BANG
 KA. SUB PING





PEMERINTAH KOTA MAGELANG
REKAPITULASI REALISASI ANGGARAN BELANJA DAERAH UNTUK KESELARASAN DAN KETERPADUAN
URUSAN PEMERINTAHAN DAERAH DAN FUNGSI DALAM KERANGKA PENGELOLAAN KEUANGAN NEGARA
 TAHUN ANGGARAN

Lampiran I.4 : PERATURAN DAERAH KOTA MAGELANG
 Nomor : 1 TAHUN 2019


KODE	URAIAN	JUMLAH (Rp)				BERTAMBAH / (BERKURANG) (Rp)	BENTUK PERUBAHAN (%)
		ANGGARAN SETELAH PERUBAHAN	REALISASI				
01	1	3	4	5	6		
01	03	209.609.854.000,00	182.426.967.050,00	(27.182.886.950,00)	87,03		
01	03	481.654.000,00	462.044.382,00	(19.609.618,00)	95,93		
01	10	16.072.929.000,00	14.749.051.299,00	(1.323.877.701,00)	91,76		
01	14	476.707.000,00	448.171.774,00	(28.535.226,00)	94,01		
01	15	157.545.000,00	154.646.588,00	(2.898.412,00)	98,16		
01	18	1.709.362.000,00	1.663.710.532,00	(45.651.468,00)	97,33		
01	01	101.822.601.000,00	92.786.506.040,00	(9.036.094.960,00)	91,13		
01	02	7.241.063.000,00	6.371.041.127,00	(870.021.873,00)	87,98		
01	03	11.343.646.000,00	10.726.318.885,00	(617.327.115,00)	94,56		
01	04	52.330.571.000,00	42.149.268.543,00	(10.181.302.457,00)	80,54		
01	05	12.034.655.000,00	7.365.835.086,00	(4.668.819.914,00)	61,21		
01	06	1.566.680.000,00	1.368.602.152,00	(198.077.838,00)	87,36		
01	07	4.372.441.080,00	4.181.770.632,00	(190.670.368,00)	95,64		
03	05	22.288.248.000,00	20.587.859.129,00	(1.700.388.871,00)	92,37		
03	05	22.288.248.000,00	20.587.859.129,00	(1.700.388.871,00)	92,37		
04	01	75.975.391.000,00	66.962.637.548,00	(9.012.753.452,00)	88,14		
04	01	6.829.755.000,00	6.388.191.412,00	(441.563.588,00)	93,53		
04	07	8.527.477.000,00	7.954.352.773,00	(573.124.227,00)	93,28		
04	09	13.020.890.000,00	8.755.245.450,00	(4.265.644.550,00)	67,24		
04	11	1.092.501.000,00	1.055.508.283,00	(36.992.717,00)	96,61		
04	12	4.982.737.000,00	4.799.256.367,00	(183.480.633,00)	96,32		
04	01	901.991.000,00	827.958.656,00	(74.032.344,00)	91,79		
04	03	10.840.079.000,00	9.440.207.244,00	(1.399.871.756,00)	87,09		
04	05	8.609.086.000,00	8.429.215.997,00	(179.870.003,00)	97,91		
04	06	8.544.381.000,00	7.594.485.920,00	(949.895.080,00)	88,88		
04	07	12.442.260.000,00	11.574.290.046,00	(867.969.954,00)	93,02		
04	08	184.234.000,00	143.925.400,00	(40.308.600,00)	78,12		

Lampiran I.4 PERDA PERTANGGUNGJAWABAN - REKAPITULASI REALISASI ANGGARAN BELANJA DAERAH UNTUK KESELARASAN DAN KETERPADUAN URUSAN PEMERINTAHAN DAERAH DAN FUNGSI DALAM KERANGKA PENGELOLAAN KEUANGAN NEGARA

KODE	URAIAN	JUMLAH (Rp)		BERTAMBAH / (BERKURANG)	
		ANGGARAN SETELAH PERUBAHAN	REALISASI	(Rp)	(%)
1	2	3	4	5	6
05	LINGKUNGAN HIDUP	57.261.434.000,00	48.182.540.880,00	(9.078.893.120,00)	84,14
05	Pertanahan	14.868.712.000,00	13.320.848.200,00	(1.547.863.800,00)	89,59
05	Lingkungan Hidup	42.392.722.000,00	34.861.692.680,00	(7.531.029.320,00)	82,24
06	PERUMAHAN DAN FASILITAS UMUM	120.045.320.000,00	109.867.458.119,00	(10.177.861.881,00)	91,52
06	Pekerjaan Umum dan Penataan Ruang	100.629.889.000,00	92.150.637.542,00	(8.479.251.458,00)	91,57
06	Perumahan Rakyat dan Kawasan Pemukiman	19.415.431.000,00	17.716.820.577,00	(1.698.610.423,00)	91,25
07	KESEHATAN	333.175.261.000,00	305.893.406.190,00	(27.281.854.810,00)	91,81
07	Kesehatan	332.156.285.000,00	304.926.184.874,00	(27.230.100.126,00)	91,80
07	Pengendalian Penduduk dan Keluarga Berencana	1.018.976.000,00	967.221.316,00	(51.754.684,00)	94,92
08	PARIWISATA DAN BUDAYA	7.591.089.000,00	6.891.847.234,00	(699.241.766,00)	90,79
08	Kebudayaan	3.279.660.000,00	2.967.642.666,00	(312.017.334,00)	90,49
08	Parwisata	4.311.429.000,00	3.924.204.568,00	(387.224.432,00)	91,02
10	PENDIDIKAN	227.020.618.000,00	184.202.205.470,00	(42.818.412.530,00)	81,14
10	Pendidikan	201.963.913.000,00	161.178.067.830,00	(40.785.845.170,00)	79,81
10	Keperumudan dan Olah Raga	18.304.517.000,00	16.758.180.187,00	(1.546.336.813,00)	91,55
10	Perpustakaan	6.752.188.000,00	6.265.957.453,00	(486.230.547,00)	92,80
11	PERLINDUNGAN SOSIAL	13.416.712.000,00	12.330.824.850,00	(1.085.887.150,00)	91,91
11	Sosial	5.218.333.000,00	4.767.475.177,00	(450.857.823,00)	91,36
11	Pemberdayaan Perempuan dan Perlindungan Anak	1.394.768.000,00	1.346.213.423,00	(48.554.577,00)	96,52
11	Administrasi Kependudukan dan Sipil	6.803.611.000,00	6.217.136.250,00	(586.474.750,00)	91,38
JUMLAH		1.066.383.927.000,00	937.345.746.470,00	(129.038.180.530,00)	87,90



WALIKOTA MAGELANG,
SIGIT WIDYONINDITO





PEMERINTAH KOTA MAGELANG
LAPORAN REALISASI ANGGARAN PENDAPATAN DAN BELANJA DAERAH
UNTUK TAHUN YANG BERAKHIR SAMPAI DENGAN 31 DECEMBER 2018 DAN 2017

NO. URUT	URAIAN		ANGGARAN 2018	REALISASI 2018	(%)	REALISASI 2017
4	PENDAPATAN - LRA	51 a.	902.675.937.000,00	908.089.485.909,00	100,60	909.525.862.920,00
4.1	PENDAPATAN ASLI DAERAH (PAD) - LRA	51 a. 1)	225.916.332.000,00	249.877.424.347,00	110,61	233.557.714.356,00
4.1.1	Pendapatan Pajak Daerah - LRA	51 a. 1) a)	30.646.800.000,00	34.283.039.991,00	111,86	31.206.960.485,00
4.1.2	Pendapatan Retribusi Daerah - LRA	51 a. 1) b)	4.909.300.000,00	5.642.331.979,00	114,93	6.243.021.736,00
4.1.3	Pendapatan Hasil Pengelolaan Kekayaan Daerah yang Dipisahkan - LRA	51 a. 1) c)	8.693.811.000,00	8.693.813.515,00	100,00	7.711.404.121,00
4.1.4	Lain-lain PAD Yang Sah - LRA	51 a. 1) d)	181.666.421.000,00	201.258.238.862,00	110,78	188.396.328.014,00
4.2	PENDAPATAN TRANSFER - LRA	51 a. 2)	658.491.405.000,00	639.410.274.912,00	97,10	651.711.303.112,00
4.2.1	Pendapatan Transfer Pemerintah Pusat - LRA	51 a. 2) a)	583.609.949.000,00	570.455.641.253,00	97,75	553.115.007.612,00
4.2.1.1	Bagi Hasil Pajak - LRA	51 a. 2) a) 1)	28.944.144.000,00	23.082.924.075,00	79,75	25.341.079.039,00
4.2.1.2	Bagi Hasil Bukan Pajak/Sumber Daya Alam - LRA	51 a. 2) a) 2)	1.377.798.000,00	1.340.170.369,00	97,27	1.344.690.250,00
4.2.1.3	Dana Alokasi Umum (DAU) - LRA	51 a. 2) a) 3)	440.041.244.000,00	440.041.244.000,00	100,00	440.041.244.000,00
4.2.1.4	Dana Alokasi Khusus (DAK) - LRA	51 a. 2) a) 4)	113.246.363.000,00	105.991.302.809,00	93,59	86.387.994.323,00
4.2.2	Pendapatan Transfer Pemerintah Pusat - Lainnya - LRA	51 a. 2) b)	18.250.000.000,00	18.250.000.000,00	100,00	47.039.466.000,00
4.2.2.3	Dana Penyesuaian - LRA	51 a. 2) b)	18.250.000.000,00	18.250.000.000,00	100,00	47.039.466.000,00
4.2.3	Pendapatan Transfer Pemerintah Daerah Lainnya - LRA	51 a. 2) c)	52.555.256.000,00	46.788.343.659,00	89,03	41.855.667.000,00
4.2.3.1	Pendapatan Bagi Hasil Pajak - LRA	51 a. 2) c) 1)	52.555.256.000,00	46.788.343.659,00	89,03	41.855.667.000,00
4.2.4	Bantuan Keuangan - LRA	51 a. 2) d)	4.076.600.000,00	3.916.290.000,00	96,07	9.701.162.500,00
4.2.4.1	Bantuan Keuangan dari Pemerintah Daerah Provinsi Lainnya - LRA	51 a. 2) d) 1)	4.076.600.000,00	3.916.290.000,00	96,07	9.701.162.500,00
4.3	LAIN-LAIN PENDAPATAN DAERAH YANG SAH - LRA	51 a. 3)	18.268.200.000,00	18.801.786.650,00	102,92	24.256.845.452,00
4.3.1	Pendapatan Hibah - LRA	51 a. 3) a)	18.268.200.000,00	18.087.872.725,00	99,01	24.050.844.059,00
4.3.3	Pendapatan Lainnya - LRA	51 a. 3) b)	0,00	713.913.925,00	0,00	206.001.393,00
5	BELANJA	51 b.	1.065.723.224.000,00	936.685.044.170,00	87,89	878.847.479.147,00
5.1	BELANJA OPERASI	51 b. 1)	777.881.458.000,00	699.262.129.977,00	89,89	645.645.777.975,00
5.1.1	Belanja Pegawai	51 b. 1) a)	369.547.967.000,00	317.860.101.090,00	86,01	321.762.777.524,00
5.1.2	Belanja Barang dan Jasa	51 b. 1) b)	389.616.770.000,00	364.256.470.509,00	93,49	310.534.234.831,00
5.1.5	Belanja Hibah	51 b. 1) c)	10.886.043.000,00	10.447.285.378,00	95,97	8.385.895.620,00
5.1.6	Belanja Bantuan Sosial	51 b. 1) d)	7.830.678.000,00	6.698.273.000,00	85,54	4.962.870.000,00
5.2	BELANJA MODAL	51 b. 2)	281.978.826.000,00	237.422.914.193,00	84,20	233.070.956.632,00
5.2.1	Belanja Modal Tanah	51 b. 2) a)	23.868.391.000,00	15.078.648.890,00	63,17	1.476.985.650,00
5.2.2	Belanja Modal Peralatan dan Mesin	51 b. 2) b)	56.133.385.000,00	50.034.279.487,00	89,13	83.664.119.327,00
5.2.3	Belanja Modal Gedung dan Bangunan	51 b. 2) c)	120.743.116.000,00	99.301.309.579,00	82,24	91.270.842.710,00
5.2.4	Belanja Modal Jalan, Irigasi dan Jaringan	51 b. 2) d)	77.758.715.000,00	70.172.294.944,00	90,24	53.058.480.055,00
5.2.5	Belanja Modal Aset Tetap Lainnya	51 b. 2) e)	1.926.383.000,00	1.391.667.188,00	72,24	2.683.803.267,00
5.2.6	Belanja Modal Aset Tak Berwujud	51 b. 2) f)	1.548.836.000,00	1.444.714.105,00	93,28	916.725.623,00
5.3	BELANJA TAK TERDUGA	51 b. 3)	5.862.940.000,00	0,00	0,00	130.744.540,00
5.3.1	Belanja Tak Terduga	51 b. 3) 1)	5.862.940.000,00	0,00	0,00	130.744.540,00
6	TRANSFER	51 c.	660.703.000,00	660.702.300,00	100,00	560.702.300,00
6.2	TRANSFER BANTUAN KEUANGAN	51 c.	660.703.000,00	660.702.300,00	100,00	560.702.300,00
6.2.1	Transfer Bantuan Keuangan ke Pemerintah Daerah Lainnya	51 c.	100.300.000,00	100.000.000,00	100,00	0,00
6.2.3	Transfer Bantuan Keuangan Lainnya	51 c.	560.403.000,00	560.702.300,00	100,00	560.702.300,00
	SURPLUS / (DEFISIT)		-163.707.990.000,00	-29.256.260.561,00	17,87	30.117.681.473,00
7	PEMBIAYAAN	51 d.				
7.1	PENERIMAAN PEMBIAYAAN	51 d. 1)	184.770.764.000,00	184.727.834.875,00	99,98	165.042.740.403,00
7.1.1	Penggunaan SILPA	51 d. 1) 1)	180.992.764.000,00	180.992.764.876,00	100,00	162.344.899.952,00
7.1.6	Penerimaan Kembali Investasi Non Permanen Lainnya	51 d. 1) 2)	3.778.000.000,00	3.735.069.999,00	98,86	2.697.840.451,00
7.2	PENGELUARAN PEMBIAYAAN	51 d. 2)	21.062.774.000,00	21.062.774.000,00	100,00	14.167.657.000,00
7.2.2	Penyertaan Modal/Investasi Pemerintah Daerah	51 d. 2) 1)	21.062.774.000,00	21.062.774.000,00	100,00	14.167.657.000,00
	PEMBIAYAAN NETTO		163.707.990.000,00	163.665.060.875,00	99,97	150.875.083.403,00
	SISA LEBIH PEMBIAYAAN ANGGARAN (SILPA)	51 e	0,00	134.408.800.314,00	0,00	180.992.764.876,00

WALIKOTA MAGELANG,

SIGIT WIDYONJODITO

PEJABAT	PARAF
1. SEKDA	
2. ASISTEN	
3. KABAG	
4. KASUBAG	

PEJABAT	PARAF
1. SEKDA	
2. KA. BADAN	
3. SEKRETARIS	
4. KA. BID	
5. KA. SUB BAG / KA. SUB BID	



PEMERINTAH KOTA MAGELANG
LAPORAN PERUBAHAN SALDO ANGGARAN LEBIH
 UNTUK PERIODE YANG BERAKHIR SAMPAI DENGAN 31 DESEMBER 2018 DAN 2017

URAIAN	REF	(Dalam Rupiah)	
		2018	2017
Saldo Anggaran Lebih Awal	5.2.1	180.992.764.876,00	162.344.899.952,00
Penggunaan SAL sebagai Penerimaan Pembiayaan Tahun Berjalan	5.2.2	180.992.764.876,00	162.344.899.952,00
Sub Total		0,00	0,00
Sisa Lebih/Kurang Pembiayaan Anggaran (SILPA/SIKIPA)	5.2.3	134.408.800.314,00	180.992.764.876,00
Sub Total		134.408.800.314,00	180.992.764.876,00
Koreksi Kesalahan Pembukuan Tahun Sebelumnya	5.2.4	0,00	0,00
Lain-lain	5.2.5	0,00	0,00
Saldo Anggaran Lebih Akhir	5.2.6	134.408.800.314,00	180.992.764.876,00

WALIKOTA MAGELANG,

SIGIT WIDYONINDITO

PEJABAT	PARAF
1. SEKDA	
2. KA BADAN	
3. SEKRETARIS	
4. KA BID	
5. KA SUB BAG / KA SUB BID	

PEJABAT	PARAF
1. SEKDA	
2. ASISTEN	
3. KABAG	
4. KASUBAG	



NERACA
PEMERINTAH KOTA MAGELANG
Per 31 December 2018 dan 2017

(Dalam Rupiah)

URAIAN	REF	2018	2017
ASET	5 3 1		
ASET LANCAR	5 3 1 a		
Kas di Kas Daerah	5 3 1 a. 1) a)	116.091.824.866,00	149.893.319.461,00
Kas di Bendahara Penerimaan	5 3 1 a. 1) b)	0,00	89.926.584,00
Kas di Bendahara Pengeluaran	5 3 1 a. 1) c)	10.534.064,00	107.649.002,00
Kas Di Badan Layanan Umum Daerah	5 3 1 a. 1) d)	15.482.867.627,00	26.618.810.578,00
Kas di Bendahara BOS	5 3 1 a. 1) e)	2.838.567.772,00	4.385.596.314,00
Kas Lainnya	5 3 1 a. 1) f)	0,00	10.712.500,00
Piutang Pendapatan	5 3 1 a. 2)	36.687.710.807,96	31.826.561.038,46
Penyisihan Piutang Pendapatan	5 3 1 a. 3)	(15.490.416.799,01)	(14.749.049.567,66)
Piutang Lainnya	5 3 1 a. 4)	3.866.835.409,00	3.873.905.408,00
Penyisihan Piutang Lainnya	5 3 1 a. 5)	(3.527.960.409,00)	(3.234.651.241,25)
Beban Dibayar Dimuka	5 3 1 a. 6)	0,00	0,00
Persediaan	5 3 1 a. 7)	19.138.716.452,31	13.602.870.843,39
JUMLAH ASET LANCAR		175.098.679.790,26	212.425.650.919,94
INVESTASI JANGKA PANJANG	5 3 1 b.		
Investasi Jangka Panjang Permanen	5 3 1 b.	124.443.174.602,53	109.334.517.241,24
Penyertaan Modal Pemerintah Daerah		0,00	0,00
Investasi Permanen Lainnya		124.443.174.602,53	109.334.517.241,24
JUMLAH Investasi Jangka Panjang Permanen		124.443.174.602,53	109.334.517.241,24
JUMLAH INVESTASI JANGKA PANJANG		124.443.174.602,53	109.334.517.241,24
ASET TETAP	5 3 1 c.		
Tanah	5 3 1 c. 1)	2.346.271.101.655,67	2.177.804.254.186,15
Peralatan dan Mesin	5 3 1 c. 2)	536.735.763.075,39	489.719.252.800,70
Gedung dan Bangunan	5 3 1 c. 3)	703.774.035.589,64	653.837.525.062,17
Jalan, Irigasi, dan Jaringan	5 3 1 c. 4)	944.832.338.718,89	844.320.054.861,76
Aset Tetap Lainnya	5 3 1 c. 5)	26.398.360.505,91	27.793.539.650,19
Konstruksi Dalam Pengerjaan	5 3 1 c. 6)	67.361.492.107,00	25.912.529.715,00
Akumulasi Penyusutan	5 3 1 c. 7)	(1.135.441.215.039,53)	(1.014.513.243.155,83)
JUMLAH ASET TETAP		3.489.931.876.612,97	3.204.873.913.120,14
DANA CADANGAN			
Dana Cadangan		0,00	0,00
JUMLAH DANA CADANGAN	5 3 1 d.	0,00	0,00
ASET LAINNYA	5 3 1 e.		
Tagihan Jangka Panjang		0,00	0,00
Kemitraan dengan Pihak Ketiga	5 3 1 e. 1)	12.468.000.000,00	12.468.000.000,00
Aset Tidak Berwujud	5 3 1 e. 2)	13.644.073.232,00	11.286.514.877,00
Amortisasi	5 3 1 e. 2)	(10.806.274.622,40)	(9.756.948.720,46)
Aset Lain-lain	5 3 1 e. 3)	85.227.289.851,71	63.225.375.526,11
Akumulasi Penyusutan Aset Lain-Lain	5 3 1 e. 3)	(24.605.722.902,66)	(24.647.112.834,00)
JUMLAH ASET LAINNYA		75.927.365.558,65	52.575.828.848,65
JUMLAH ASET		3.865.401.096.564,41	3.579.209.910.129,97
KEWAJIBAN	5 3 2		
KEWAJIBAN JANGKA PENDEK	5 3 2 a.		
Utang Perhitungan Pihak Ketiga (PFK)	5 3 2 a. 1)	10.534.064,00	107.649.002,00
Pendapatan Diterima Dimuka	5 3 2 a. 2)	646.008.936,00	826.448.167,17
Utang Beban	5 3 2 a. 3)	1.387.999.461,00	768.961.561,00
Utang Jangka Pendek Lainnya	5 3 2 a. 4)	17.586.500,00	65.710.067,00
JUMLAH KEWAJIBAN JANGKA PENDEK		2.062.128.961,00	1.768.768.797,17
JUMLAH KEWAJIBAN		2.062.128.961,00	1.768.768.797,17
EKUITAS	5 3 3		
EKUITAS	5 3 3	3.863.338.967.603,41	3.577.441.141.332,80
JUMLAH KEWAJIBAN DAN EKUITAS DANA		3.865.401.096.564,41	3.579.209.910.129,97

WALIKOTA MAGELANG,

SIGIT WIDYONINDITO

PEJABAT	PARAF
1. SEKDA	
2. ASISTEN	
3. KABAG	
4. KASUBAG	

PEJABAT	PARAF
1. SEKDA	
2. KA. BADAN	
3. SEKRETARIS	
4. KA. BID	
5. KA. SUB BID / KA. SUB BID	



PEMERINTAH KOTA MAGELANG
LAPORAN OPERASIONAL
UNTUK TAHUN YANG BERAKHIR SAMPAI DENGAN 31 DECEMBER 2018 DAN 2017

NO. URUT	URAIAN	REF	SALDO 2018	SALDO 2017	KENAIKAN/ (PENURUNAN)	(%)
	KEGIATAN OPERASIONAL					
8	PENDAPATAN - LO	5 4 1	920.672.473.991,31	903.678.954.936,35	16.993.519.054,96	1,88
8.1	PENDAPATAN ASLI DAERAH (PAD) - LO	5 4 1 a.	252.195.775.555,31	228.195.033.748,35	24.000.741.806,96	10,52
8.1.1	Pendapatan Pajak Daerah - LO	5 4 1 a.	34.567.922.597,00	31.232.410.736,00	3.335.511.861,00	10,68
8.1.2	Pendapatan Retribusi Daerah - LO	5 4 1 a.	5.995.330.783,17	6.073.906.418,46	(78.575.635,29)	(1,29)
8.1.3	Pendapatan Hasil Pengelolaan Kekayaan Daerah yang Dipisahkan - LO	5 4 1 a.	13.493.406.635,14	7.711.404.121,00	5.782.002.514,14	74,98
8.1.4	Lain-lain PAD Yang Sah - LO	5 4 1 a.	198.139.115.540,00	183.177.312.472,89	14.961.803.067,11	8,17
8.2	PENDAPATAN TRANSFER - LO	5 4 1 b.	641.416.360.730,00	652.227.026.858,00	(10.810.666.128,00)	(1,66)
8.2.1	Pendapatan Transfer Pemerintah Pusat -LO	5 4 1 b.	570.455.641.253,00	553.630.731.358,00	16.824.909.895,00	3,04
8.2.2	Pendapatan Transfer Pemerintah Pusat - Lainnya - LO	5 4 1 b.	18.250.000.000,00	47.039.466.000,00	(28.789.466.000,00)	(61,20)
8.2.3	Pendapatan Transfer Pemerintah Daerah Lainnya - LO	5 4 1 b.	48.794.429.477,00	41.855.667.000,00	6.938.762.477,00	16,58
8.2.4	Bantuan Keuangan - LO	5 4 1 b.	3.916.290.000,00	9.701.162.500,00	(5.784.872.500,00)	(59,63)
8.3	LAIN-LAIN PENDAPATAN DAERAH YANG SAH - LO	5 4 1 c.	27.060.337.706,00	23.256.894.330,00	3.803.443.376,00	16,35
8.3.1	Pendapatan Hibah - LO	5 4 1 c.	26.346.423.781,00	23.050.892.937,00	3.295.530.844,00	14,30
8.3.3	Pendapatan Lainnya - LO	5 4 1 c.	713.913.925,00	206.001.393,00	507.912.532,00	246,56
9	BEBAN	5 4 2	809.701.201.711,53	755.486.559.287,13	54.214.642.424,40	7,18
9.1.1	Beban Pegawai - LO	5 4 2 a.	317.708.621.090,00	321.794.027.524,00	(4.085.406.434,00)	(1,27)
9.1.2	Beban Persediaan	5 4 2 b.	90.174.960.885,08	77.662.303.525,54	12.512.657.359,54	16,11
9.1.3	Beban Jasa	5 4 2 c.	205.116.125.826,00	179.894.701.358,00	25.221.424.468,00	14,02
9.1.4	Beban Pemeliharaan	5 4 2 d.	29.380.926.698,00	26.693.340.922,00	2.687.585.776,00	10,07
9.1.5	Beban Perjalanan Dinas	5 4 2 e.	32.003.626.124,00	28.299.063.037,00	3.704.563.087,00	13,09
9.1.8	Beban Hibah	5 4 2 f.	10.447.285.378,00	8.385.895.620,00	2.061.389.758,00	24,58
9.1.9	Beban Bantuan Sosial	5 4 2 g.	6.698.273.000,00	4.962.870.000,00	1.735.403.000,00	34,97
9.1.10	Beban Penyusutan dan Amortisasi	5 4 2 h.	116.308.942.026,35	104.866.354.794,19	11.442.587.232,16	10,91
9.1.11	Beban penyisihan piutang pendapatan	5 4 2 i.	900.784.217,35	2.360.085.206,40	(1.459.300.989,05)	(61,83)
9.1.12	Beban penyisihan piutang lain-lain	5 4 2 i.	300.379.166,75	6.500.000,00	293.879.166,75	4.621,22
9.1.13	Beban Lain-lain	5 4 2 i.	575.000,00	715.000,00	(140.000,00)	(19,58)
9.2.3	Beban Transfer Bantuan Keuangan ke Pemerintah Daerah Lainnya	5 4 2 j.	100.000.000,00	0,00	100.000.000,00	0,00
9.2.5	Beban Transfer Bantuan Keuangan Lainnya	5 4 2 j.	560.702.300,00	560.702.300,00	0,00	0,00
	SURPLUS/DEFISIT DARI OPERASI		110.971.272.279,78	148.192.395.649,22	(37.281.281.122,92)	(25,12)
	KEGIATAN NON OPERASIONAL	5 4 3				
	SURPLUS/DEFISIT DARI KEGIATAN NON OPERASIONAL	5 4 4	0,00	0,00	0,00	0,00
	SURPLUS/DEFISIT SEBELUM POS LUAR BIASA	5 4 5	110.971.272.279,78	148.192.395.649,22	(37.281.281.122,92)	(25,16)
	POS LUAR BIASA	5 4 6				
8.5.1	Pendapatan Luar Biasa - LO		0,00	0,00	0,00	0,00
9.4.1	Beban Luar Biasa		0,00	130.744.540,00	(130.744.540,00)	(100,00)
	SURPLUS/DEFISIT DARI POS LUAR BIASA		0,00	(130.744.540,00)	130.744.540,00	(100,00)
	SURPLUS/DEFISIT-LO	5 4 7	110.971.272.279,78	148.061.651.109,22	(37.150.536.582,92)	-25,09

WALIKOTA MAGELANG,

SIGIT WIDYONINDITO

PEJABAT	PARAF
1 SEKDA	
2 KA BADAN	
3 SEKRETARIS	
4 KA BID	
5 KA SUB BAG / KA SUB BID	

PEJABAT	PARAF
1. SEKDA	
2. ASISTEN	
3. KARAG	
4. KASUBAG	



LAPORAN ARUS KAS

PEMERINTAH KOTA MAGELANG

Untuk Tahun yang Berakhir sampai dengan 31 Desember Tahun 2018 dan Tahun 2017





URAIAN	REF	Tahun 2018 (dalam rupiah)	Tahun 2017 (dalam rupiah)
ARUS KAS DARI AKTIVITAS OPERASI	5.5.1		
Arus Kas Masuk	5.5.1.a		
Penerimaan Pajak Daerah	5.5.1.a.1)	34.283.039.991,00	31.206.960.485,00
Penerimaan Retribusi Daerah	5.5.1.a.2)	5.642.331.979,00	6.243.021.736,00
Penerimaan Hsl Pengelolaan Kekayaan Daerah yg Dipisahkan	5.5.1.a.3)	8.693.813.515,00	7.711.404.121,00
Penerimaan Lain-lain Pendapatan Asli Daerah yang Sah	5.5.1.a.4)	200.824.542.664,00	188.275.993.014,00
Penerimaan Dana Bagi Hasil Pajak	5.5.1.a.5)	23.082.924.075,00	25.341.079.039,00
Penerimaan Dana Bagi Hasil Bukan Pajak	5.5.1.a.6)	1.340.170.369,00	1.344.690.250,00
Penerimaan Dana Alokasi Umum	5.5.1.a.7)	440.041.244.000,00	440.041.244.000,00
Penerimaan Dana Alokasi Khusus	5.5.1.a.8)	105.991.302.809,00	86.387.994.323,00
Penerimaan Dana Otonomi Khusus	5.5.1.a.9)	0,00	0,00
Penerimaan Dana Penyesuaian	5.5.1.a.10)	18.250.000.000,00	47.039.466.000,00
Penerimaan Bagi Hasil Pajak dari Propinsi	5.5.1.a.11)	46.788.343.659,00	41.855.667.000,00
Penerimaan Bagi Hasil Lainnya (Bantuan keu dari Prop)	5.5.1.a.12)	3.916.290.000,00	9.701.162.500,00
Penerimaan Hibah	5.5.1.a.13)	18.087.872.725,00	24.050.844.059,00
Penerimaan Dana Darurat	5.5.1.a.14)	0,00	0,00
Penerimaan Lainnya (kompensasi PPh 21)	5.5.1.a.15)	713.913.925,00	206.001.393,00
Jumlah Arus Masuk Kas		907.655.789.711,00	909.405.527.920,00
Arus Kas Keluar	5.5.1.b		
Pembayaran Pegawai	5.5.1.b.1)	317.860.101.090,00	321.762.777.524,00
Pembayaran Barang	5.5.1.b.2)	364.256.470.509,00	310.534.234.831,00
Pembayaran Bunga	5.5.1.b.3)	0,00	0,00
Pembayaran Subsidi	5.5.1.b.4)	0,00	0,00
Pembayaran Hibah	5.5.1.b.5)	10.447.285.378,00	8.385.895.620,00
Pembayaran Bantuan Sosial	5.5.1.b.6)	6.698.273.000,00	4.962.870.000,00
Pembayaran Bantuan Keuangan	5.5.1.b.7)	660.702.300,00	560.702.300,00
Pembayaran Tidak Terduga	5.5.1.b.8)	0,00	130.744.540,00
Jumlah Arus Keluar Kas		699.922.832.277,00	646.337.224.815,00
Arus Kas Bersih dari Aktivitas Operasi		207.732.957.434,00	263.068.303.105,00
ARUS KAS DARI AKTIVITAS INVESTASI ASET NON KEUANGAN	5.5.2		
Arus Kas Masuk	5.5.2.a		
Penjualan atas Tanah		0,00	0,00
Penjualan atas Peralatan dan mesin	5.5.2.a.1)	311.110.198,00	31.200.000,00
Penjualan atas gedung dan bangunan	5.5.2.a.2)	75.100.000,00	64.300.000,00
Penjualan atas Aset Tetap Lainnya	5.5.2.a.3)	47.486.000,00	24.835.000,00
Jumlah Arus Masuk Kas		433.696.198,00	120.335.000,00
Arus Kas Keluar	5.5.2.b		
Perolehan Tanah	5.5.2.b.1)	15.078.648.890,00	1.476.985.650,00
Perolehan Peralatan dan Mesin	5.5.2.b.2)	50.034.279.487,00	83.695.014.076,00
Perolehan Gedung dan Bangunan	5.5.2.b.3)	100.030.943.779,00	91.298.298.210,00
Perolehan Jalan, Irigasi dan Jaringan	5.5.2.b.4)	70.172.294.944,00	53.058.480.055,00
Perolehan Aset Tetap Lainnya	5.5.2.b.5)	662.032.988,00	2.625.453.018,00
Perolehan Aset Lainnya	5.5.2.b.6)	1.444.714.105,00	916.725.623,00
Jumlah Arus Keluar Kas		237.422.914.193,00	233.070.956.632,00
Arus Kas Bersih dari Aktivitas Investasi		-236.989.217.995,00	-232.950.621.632,00





URAIAN	REF	Tahun 2018 (dalam rupiah)	Tahun 2017 (dalam rupiah)
ARUS KAS DARI AKTIFITAS PENDANAAN			
Arus Kas Masuk			
Pencairan Dana Cadangan	5.5.3.a.1)	0,00	0,00
Penerimaan Pinjaman dan Obligasi	5.5.3.a.2)	0,00	0,00
Penerimaan Kembali Dana Bergulir	5.5.3.a.3)	7.069.999,00	47.840.451,00
Penerimaan Piutang Daerah	5.5.3.a.4)	0,00	0,00
Penerimaan Hasil Penarikan (AMU Bank Jateng)	5.5.3.a.5)	3.728.000.000,00	2.650.000.000,00
Jumlah Arus Masuk Kas		3.735.069.999,00	2.697.840.451,00
Arus Kas Keluar			
Pembentukan Dana Cadangan	5.5.3.b.1)	0,00	0,00
Penyertaan Modal (Investasi) Pemerintah Daerah	5.5.3.b.2)	21.062.774.000,00	14.167.657.000,00
Pembayaran Pokok Pinjaman	5.5.3.b.3)	0,00	0,00
Pemberian Pinjaman Daerah	5.5.3.b.4)	0,00	0,00
Jumlah Arus Keluar Kas		21.062.774.000,00	14.167.657.000,00
Arus Kas Bersih dari Aktivitas Pendanaan		(17.327.704.001,00)	(11.469.816.549,00)
ARUS KAS DARI AKTIVITAS TRANSITORIS			
Arus Kas Masuk			
Penerimaan Penyetoran Kembali Sisa UUDP (UP)	5.5.4.a.1)	0,00	76.680.474,00
Penerimaan Perhitungan Fihak Ketiga (PFK)	5.5.4.a.2)	20.947.333.897,00	33.735.860.950,00
Penerimaan jasa giro Dinas Perkim yang blm masuk kasda 2017	5.5.4.a.3)	4.598.680,00	0,00
Penerimaan jasa giro Diskominsta yang blm masuk kasda 2017	5.5.4.a.4)	286.710,00	0,00
SP2D tahun 2016 yang cair dua kali pada DPU		0,00	9.970.000,00
Jumlah Arus Masuk Kas		20.952.219.287,00	33.822.511.424,00
Arus Kas Keluar			
Sisa UUDP di Bendahara Pengeluaran	5.5.4.b.	0,00	0,00
Pengeluaran Perhitungan Fihak Ketiga (PFK)	5.5.4.b.1)	20.947.333.897,00	33.735.860.950,00
Pendapatan DKK yg belum masuk kasda di 2017		0,00	12.907.311,00
Pendapatan RSU yg belum masuk kas di BLUD 2017		0,00	77.019.273,00
Pendapatan jasa giro Dinas Perkim yang blm masuk kasda 2017		0,00	4.598.680,00
Pendapatan jasa giro Diskominsta yang blm masuk kasda 2017		0,00	286.710,00
Pusk Mgl Tengah salah masuk kasda thn 2016		0,00	607.000,00
Pengembalian dana BOS SMP Muhammadiyah masuk RKUD 2017	5.5.4.b.2)	640.000,00	0,00
Saldo pada Bank Mandiri RSUD pada thn 2016		0,00	136.549,00
Kas bend pengeluaran 2017	5.5.4.b.3)	107.649.002,00	0,00
Kas Lainnya pada Puskesmas tahun 2017	5.5.4.b.4)	10.072.500,00	0,00
Jumlah Arus Keluar Kas		21.065.695.399,00	33.831.416.473,00
Arus Kas Bersih dari Aktivitas Transitoris		(113.476.112,00)	(8.905.049,00)
Kenaikan / Penurunan Kas	5.5.5	(46.697.440.674,00)	18.638.959.875,00
Saldo Awal Kas di BUD dan BLUD	5.5.6	181.106.014.439,00	162.258.766.478,00
Saldo Akhir Kas di BUD dan BLUD	5.5.7	134.423.794.329,00	181.106.014.439,00
Saldo Akhir Kas		134.423.794.329,00	181.106.014.439,00

WALIKOTA MAGELANG,



SIGIT WIDYONINDITO

PEJABAT	PARAF
1. SEKDA	
2. ASISTEN	
3. KABAG	
4. KASUBAG	

PEJABAT	PARAF
1. SEKDA	
2. KA. BADAN	
3. SEKRETARIS	
4. KA BID	
5. KA SUB BAG / KA SUB BID	



PEMERINTAH KOTA MAGELANG
LAPORAN PERUBAHAN EKUITAS

UNTUK PERIODE YANG BERAKHIR SAMPAI DENGAN 31 DESEMBER 2018 DAN 2017

URAIAN	REF	2018	2017
EKUITAS AWAL	5.6.1	3.577.441.141.332,80	2.915.066.351.702,81
SURPLUS/DEFISIT-LO	5.6.2	110.971.272.279,78	148.061.651.109,22
DAMPAK KUMULATIF PERUBAHAN KEBIJAKAN/KESALAHAN MENDASAR:	5.6.3		
Koreksi Nilai Persediaan	5.6.3.a	0,00	0,00
Selisih Revaluasi Aset Tetap	5.6.3.b	0,00	0,00
Koreksi ekuitas lainnya	5.6.3.c	174.926.553.990,84	514.313.138.520,77
EKUITAS AKHIR	5.6.4	3.863.338.967.603,41	3.577.441.141.332,80

WALIKOTA MAGELANG,

SIGIT WIDYONINDITO

PEJABAT	PARAF
1 SEKDA	
2 KA BADAN	
3 SEKRETARIS	
4 KA BID	
5 KA SUB BAG / KA SUB BID	

PEJABAT	PARAF
1. SEKDA	
2. ASISTEN	
3. KABAG	
4. KASUBAG	

PEMERINTAH KOTA MAGELANG
 DAFTAR REKAPITULASI PIUTANG DAERAH
 TAHUN ANGGARAN 2018

No	URAIAN RINCIAN PIUTANG	TAHUN PENGUKURAN PIUTANG	SALDO PIUTANG AWAL	PENAMBAHAN PIUTANG	PENGURANGAN PIUTANG	SALDO AKHIR PIUTANG
1	2	3	4	5	6	7 = 4+5-6
	PIUTANG PAJAK DAERAH		19.345.117.946,00	1.968.878.589,00	2.511.436.671,00	19.802.560.119,00
1	Piutang Pajak Penerangan Jalan	2017	724.346.023,00	0,00	724.346.023,00	0,00
	Piutang Pajak Penerangan Jalan	2018	0,00	763.282.396,00		763.282.396,00
2	Piutang Pajak Reklame	s.d. 2018	16.373.000,00	55.418.300,00	19.191.950,00	52.599.350,00
3	Piutang Pajak Hotel	s.d. 2018	0,00	59.212.589,00	0,00	59.212.589,00
4	Piutang Pajak Restoran	s.d. 2018	0,00	37.527.847,00	0,00	37.527.847,00
5	Piutang Pajak Hiburan	s.d. 2018	0,00	14.571.140,00	0,00	14.571.140,00
6	Piutang Pajak Air Tanah	s.d. 2018	6.027.600,00	28.372.680,00	5.807.600,00	28.592.680,00
7	Piutang Pajak Bumi dan Bangunan	s.d. 2018	12.598.371.317,00	1.010.493.628,00	762.090.828,00	12.846.774.117,00
	PIUTANG RETRIBUSI DAERAH		264.988.630,00	0,00	0,00	264.988.630,00
1	Piutang Retribusi Pasar	2003	264.988.630,00	0,00	0,00	264.988.630,00
	PIUTANG HASIL PENGELOLAAN KEKAYAAN DAERAH YANG DIPISAHKAN		0,00	5.521.630.484,50	0,00	5.521.630.484,50
1	Piutang Bagian Laba atas Penyertaan	2018	0,00	5.521.630.484,50	0,00	5.521.630.484,50
	PIUTANG LAIN-LAIN PADA YANG SAH		18.216.454.468,46	13.682.900.375,00	16.806.909.087,00	15.092.445.756,46
1	Piutang Lain-Lain PAD yang Sah (Dinas Perhubungan)	2002	130.127.025,00	0,00	0,00	130.127.025,00
2	Piutang Lain-Lain PAD yang Sah (RSUD Tidar)	2014	16.762.770.484,00	13.661.079.662,00	16.712.925.884,00	13.710.924.262,00

No	URAIAN RINCIAN PIUTANG	TAHUN PENGAKUAN PIUANG	SALDO PIUTANG AWAL	PENAMBAHAN PIUTANG	PENGURANGAN PIUTANG	SALDO AKHIR PIUTANG
1	2	3	4	5	6	7 = 4+5-6
3	Piutang Retribusi IMB	2009	609.113.000,00	0,00	0,00	609.113.000,00
4	Piutang Lain-Lain PAD yang Sah (Pasar Penunpungan Rejomanguni)	2010	565.708.000,00	0,00	0,00	565.708.000,00
5	Piutang Lain-Lain PAD yang Sah (Kepada Pihak Ketiga)	2011	45.499.419,46	0,00	0,00	45.499.419,46
6	Piutang BLOOD Puskesmas (Klaim BPJS)	2015	23.410.000,00	20.495.000,00	22.570.000,00	21.335.000,00
7	Piutang Hasil Pemanfaatan Kekayaan Daerah	s.d. 2018	9.141.150,00	1.325.713,00	727.813,00	9.739.050,00
8	Piutang Dinas Kesehatan	2017	65.800.000,00	0,00	65.800.000,00	0,00
9	Piutang Jasa Giro	2017	4.885.390,00	0,00	4.885.390,00	0,00
	PIUTANG TRANSFER		0,00	2.006.085.818,00	0,00	2.006.085.818,00
1	1 Piutang Transfer Pemerintah Pusat	2018	0,00	2.006.085.818,00	0,00	2.006.085.818,00
	PIUTANG LAINNYA		3.873.905.408,00	0,00	7.069.999,00	3.866.835.409,00
1	1 Piutang Lain-Lain (Penjualan Aset Daerah yang tidak Dipisahkan)	2002	19.175.386,00	0,00	0,00	19.175.386,00
2	2 Piutang Lain-Lain (Pengembalian Kesejahteraan)	2004	2.245.369.600,00	0,00	0,00	2.245.369.600,00
3	3 Piutang Lain-Lain (Dana Bergulir PK/ Koperasi)	2003 s/d 2011	90.616.500,00	0,00	360.000,00	90.256.500,00
4	4 Piutang Lain-Lain (Modal Penyertaan Koperasi)	2007 s/d 2013	130.000.000,00	0,00	0,00	130.000.000,00
5	5 Piutang Lain-Lain (Dana Bergulir Kelompok)	2012 s/d 2014	1.274.000.000,00		0,00	1.274.000.000,00
6	6 Piutang Lain-Lain (LPT - INDAC)	2005 s/d 2012	114.743.922,00	0,00	6.709.999,00	108.033.923,00
	Jumlah		35.700.466.446,46	23.179.495.257,50	18.325.415.487,00	40.554.546.216,96

PEJABAT PARAF

1. SEKDA	
2. ASISTEN	
3. KABAG	
4. KASUBAG	

WALIKOTA MAGELANG,

 SIGAT WIDYONINDITO

PEJABAT PARAF

1 SEKDA	
2 KA BADAN	
3 SEKRETARIS	
4 KA BID	
5 KA SUB BAG	
KA SUB PRT	

PEMERINTAH KOTA MAGELANG
 DAFTAR REKAPITULASI PIUTANG DAERAH
 TAHUN ANGGARAN 2018

No	URAIAN RINCIAN PIUTANG	TAHUN PENGAKUAN PIUTANG	PIUTANG 2018	SALDO AKHIR PENYISIHAN PIUTANG	6-4-5	
					JUMLAH PIUTANG NETTO	
1	2	3	4	5	6-4-5	
PIUTANG PAJAK DAERAH						
1	Piutang Pajak Penerangan Jalan	2018	13.802.560.119,00	11.704.074.153,50	2.098.485.965,50	
2	Piutang Pajak Reklame	s.d. 2018	763.282.396,00	76.328.239,60	686.954.156,40	
3	Piutang Pajak Hotel	s.d. 2018	52.599.350,00	6.493.835,00	46.105.515,00	
4	Piutang Pajak Restoran	s.d. 2018	59.212.589,00	5.921.258,90	53.291.330,10	
5	Piutang Pajak Hiburan	s.d. 2018	37.527.847,00	3.752.784,70	33.775.062,30	
6	Piutang Pajak Air Tanah	s.d. 2018	14.571.140,00	1.457.114,00	13.114.026,00	
7	Piutang Pajak Bumi dan Bangunan	s.d. 2018	28.592.680,00	2.947.268,00	25.645.412,00	
			12.846.774.117,00	11.607.173.653,30	1.239.600.463,70	
PIUTANG RETRIBUSI DAERAH						
1	Piutang Retribusi Pasar	2003	264.988.630,00	264.988.630,00	0,00	
PIUTANG HASIL PENGELOLAAN KEKAYAAN DAERAH YANG DIPISAHKAN						
1	Piutang Bagian Laba atas Penyertaan	2018	5.521.630.484,50	552.163.048,45	4.969.467.436,05	
PIUTANG LAIN-LAIN PADA YANG SAH						
1	Piutang Lain-Lain PAD yang Sah (Dinas Perhubungan)	2002	15.092.445.756,46	2.768.582.385,26	12.323.863.371,20	
2	Piutang Lain-Lain PAD yang Sah (RSUD Tidar)	2014	130.127.025,00	130.127.025,00	0,00	
			13.710.924.262,00	1.413.080.071,20	12.297.844.190,80	

No	URAIAN RINCIAN PIUTANG	TAHUN PENGAKUAN PIUTANG	PIUTANG 2018	SALDO AKHIR PENYISIHAN PIUTANG	JUMLAH PIUTANG NETTO
1	2	3	4	5	6=4-5
3	Piutang Retribusi IMB	2009	609.113.000,00	609.113.000,00	0,00
4	Piutang Lain-Lain PAID yang Sah (Pasar Penampungan Rejowinangun)	2010	565.708.000,00	565.708.000,00	0,00
5	Piutang Lain-Lain PAID yang Sah (Kepada Pihak Ketiga)	2011	45.499.419,46	45.499.419,46	0,00
6	Piutang BLOOD Puskesmas (Klaim BPJS)	s.d. 2018	21.335.000,00	2.414.750,00	18.920.250,00
7	Piutang Hasil Pemanfaatan Kekayaan Daerah	s.d. 2018	9.739.050,00	2.640.119,60	7.098.930,40
	PIUTANG TRANSFER		2.006.085.818,00	200.608.581,80	1.805.477.236,20
1	1 Piutang Transfer Pemerintah Pusat	2018	2.006.085.818,00	200.608.581,80	1.805.477.236,20
	PIUTANG LAINNYA		3.866.835.409,00	3.527.960.409,00	338.875.000,00
1	1 Piutang Lain-Lain (Penjualan Aset Daerah yang tidak Dipisahkan)	2002	19.175.386,00	19.175.386,00	0,00
2	2 Piutang Lain-Lain (Pengembalian Kesejahteraan)	2004	2.245.369.600,00	2.245.369.600,00	0,00
3	3 Piutang Lain-Lain (Dana Bergulir PK/ Koperasi)	2003 s/d 2011	90.256.500,00	90.256.500,00	0,00
4	4 Piutang Lain-Lain (Modal Penyertaan Koperasi)	2007 s/d 2013	130.000.000,00	126.250.000,00	3.750.000,00
5	5 Piutang Lain-Lain (Dana Bergulir Kelompok)	2012 s/d 2014	1.274.000.000,00	938.875.000,00	335.125.000,00
6	6 Piutang Lain-Lain (LPT - INDAG)	2005 s/d 2012	108.033.923,00	108.033.923,00	0,00
	Jumlah		40.554.546.216,96	19.018.377.208,01	21.536.169.008,95

WALIKOTA MAGELANG,


SIGIT WIDYONINDITO



PEJABAT	MPD
1. SEKDA	
2. ASISTEN	
3. KABAG	
4. KASUBAG	


PEJABAT	MPD
1. SEKDA	
2. KA BAKAM	
3. SEKRETARIS	
4. KA BID	
5. KA SUB BAG	
KA SUB BID	

PEMERINTAH KOTA MAGELANG
 DAFTAR REKAPITULASI DANA BERGULIR DAN PENYISIHAN DANA BERGULIR
 TAHUN ANGGARAN 2018

No	Tahun Penyertaan Modal	Nama Badan/Lembaga/ Pihak ketiga	Dasar Hukum Penyertaan	Bentuk Penyertaan Modal (Investasi) Daerah	Jumlah Penyertaan Modal Daerah	Jumlah Modal yang Disertakan sampai dengan Awal Tahun	Penyertaan Modal Tahun Ini	Jumlah Modal yang Telah Disertakan s.d. Akhir Tahun ini	Sisa Modal yang Belum Disertakan	Hasil Penyertaan Modal (Investasi) Tahun Ini	Jumlah Modal (Investasi) yang Diterima Kembali Tahun Ini	Jumlah sisa Modal (Investasi) yang disertakan s.d. Tahun Ini
1	2018	INVESTASI NON PERMANEN Dinas Perindustrian dan Perdagangan untuk Pihak Ketiga Dana bergulir untuk Industri Dagang Kecil		Penyertaan Modal							7.069.999,00	
Jumlah											7.069.999,00	

WALIKOTA MAGELANG,

 SIGIT WIDYONINDITO

PEJABAT	PARAF
1. SEKDA	
2. ASISTEN	
3. KABAG	
4. KASUBAG	

PEJABAT	PARAF
1. SEKDA	
2. KA. BADAN	
3. SEKRETARIS	
4. KA. BID	
5. KA. SUB BID	

PEMERINTAH KOTA MAGELANG
DAFTAR PENYERTAAN MODAL (INVESTASI) DAERAH
TAHUN ANGGARAN 2018

No	Tahun penyertaan modal	Nama Badan / Lembaga / Pihak Ketiga	Dasar Hukum Penyertaan modal (Investasi) daerah	Bentuk penyertaan modal (Investasi) daerah	Jumlah penyertaan modal (Investasi) daerah	Jumlah modal yang telah disertakan sampai tahun anggaran lalu	Penyesuaian Metode Ekuitas	Penyertaan modal tahun ini	Jumlah modal yang telah disertakan sampai dengan akhir tahun ini	Sisa modal yang belum disertakan	Hasil penyertaan modal (Investasi) daerah tahun ini	Jumlah modal (Investasi) yang akan diterima kembali tahun ini	Jumlah sisa modal (Investasi) yang disertakan sampai dengan tahun ini
1	2	3	4	5	6	7	8	9	10=7+8+9	11=6-10	12	13	14=10-13
1	1979	PDAM Kota Magelang		Penyertaan Modal	35.848.424.628,08	24.463.410.142,98	4.822.240.485,10	6.562.774.000,00	35.848.424.628,08	0,00	1.805.182.100,00	0,00	35.848.424.628,08
2		Bank Pembangunan Daerah Kota Magelang	Perda No. 3 Tahun 2013	Saham	24.400.000.000,00	15.900.000.000,00	0,00	8.500.000.000,00	24.400.000.000,00	0,00	3.247.413.017,00	0,00	24.400.000.000,00
3	1986/1987	Bank Magelang Kota Magelang		Penyertaan Modal	34.753.464.369,00	36.413.029.180,28	(4.659.564.811,28)	3.000.000.000,00	34.753.464.369,00	0,00	2.005.786.372,00	0,00	34.753.464.369,00
4	1995	PRPP Jawa Tengah		Saham	150.000.000,00	150.000.000,00	0,00	0,00	150.000.000,00	0,00	0,00	0,00	150.000.000,00
5	1999/2000	PDOW Taman Kyai Langgung Kota Magelang		Penyertaan Modal	20.063.069.650,02	20.445.485.756,60	(2.882.416.106,58)	2.500.000.000,00	20.063.069.650,02	0,00	1.385.255.500,00	0,00	20.063.069.650,02
7	2002	PD Perbengkelan Kota Magelang		Penyertaan Modal	1.844.211.183,25	1.940.168.461,20	(95.957.277,95)	0,00	1.844.211.183,25	0,00	57.243.000,00	0,00	1.844.211.183,25
8	2002	PD Percepatan Kota Magelang		Penyertaan Modal	3.522.284.005,51	3.825.469.219,00	(303.185.213,49)	0,00	3.522.284.005,51	0,00	21.725.331,00	0,00	3.522.284.005,51
9	2007	BPR - BKK Magelang	SK GUB No 539/40/2007/rgl 20 Agustus 2007	Penyertaan Modal	3.861.720.766,67	6.196.954.481,18	(2.835.233.714,51)	500.000.000,00	3.861.720.766,67	0,00	171.208.195,00	0,00	3.861.720.766,67
Jumlah					124.443.174.602,53	109.334.517.241,24	(5.954.116.638,71)	21.062.774.000,00	124.443.174.602,53	0,00	8.699.813.515,00	0,00	124.443.174.602,53

WAKIL KOTA MAGELANG,
SIGIT WIDYONINDITO

PEJABAT PIRAF
1. SEKDA
2. ASISTEN
3. KABAG
4. KASUBAG

PEJABAT PIRAF
1. SEKDA
2. KA BADAN
3. SEKRETARIS
4. KA BID
5. KA SUB BID
KA SUB PIRAF







PEMERINTAH KOTA MAGELANG
**DAFTAR REKAPITULASI REALISASI PENAMBAHAN DAN PENGURANGAN ASET TETAP DAERAH
 TAHUN ANGGARAN 2018**

No	Jenis Aset Tetap Daerah	Saldo Awal Tahun 2018	Penambahan tahun 2018	Pengurangan tahun 2018	Saldo akhir tahun 2018
1	2	3	4	5	6=3+4-5
1	Tanah	2.177.804.254.186,15	209.333.920.814,52	40.867.073.345,00	2.346.271.101.655,67
2	Peralatan dan Mesin	489.719.252.800,70	70.649.834.434,20	23.633.324.159,51	536.735.763.075,39
3	Gedung dan Bangunan	653.837.525.062,17	161.653.506.831,06	111.716.996.903,59	703.774.035.589,64
4	Jalan, Irigasi dan Jaringan	844.320.054.861,76	114.102.061.439,95	13.589.777.582,82	944.832.338.718,89
5	Aset Tetap Lainnya	27.793.539.650,19	3.138.564.689,72	4.533.743.834,00	26.398.360.505,91
6	Konstruksi dalam Pengerjaan	25.912.529.715,00	44.992.644.909,00	3.543.682.517,00	67.361.492.107,00
7	Akumulasi Penyusutan	(1.014.513.243.155,83)	(732.806.076.001,15)	(611.878.104.117,46)	(1.135.441.215.039,53)
	Jumlah	3.204.873.913.120,14	(128.935.542.892,70)	(413.993.506.375,54)	3.489.931.876.612,97

WALIKOTA MAGELANG,

 SIGITT WIDAYONINDITO

PEJABAT	PARAF
1. SEKDA	
2. ASISTEN	
3. KABAG	
4. KASUBAG	

PEJABAT	PARAF
1. SEKDA	
2. KA BADA	
3. SEKRETARIS	
4. KA BID	
5. KA SUB BADA	
KA SUB PUP	

PEMERINTAH KOTA MAGELANG
DAFTAR REKAPITULASI REALISASI PENAMBAHAN DAN PENGURANGAN ASET TETAP DAERAH
TAHUN ANGGARAN 2018

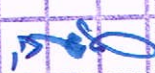

LAMPIRAN XIII
 PERATURAN DAERAH KOTA MAGELANG
 NOMOR 1 TAHUN 2019
 TENTANG PERTANGGUNGJAWABAN PELAKSANAAN
 ANGGARAN PENDAPATAN DAN BELANJA DAERAH
 TAHUN ANGGARAN 2018


No	Jenis Aset Tetap Daerah	Tanah	Peralatan dan Mesin	Gedung dan Bangunan	Jalan, Irigasi dan Jaringan	Aset Tetap Lainnya	Konstruksi dalam Pengerjaan	Total Aset Tetap
1	2	3	4	5	6	7	8	9
1	Dinas Pendidikan dan Kebudayaan	84.504.973.757,48	58.041.224.158,30	138.127.843.185,90	1.390.625.558,00	9.332.590.341,05	0,00	291.397.257.000,73
2	Dinas Kesehatan	1.455.300.000,00	45.236.792.557,00	37.599.638.389,14	5.487.475.119,00	18.191.500,00	0,00	89.797.397.565,14
3	Rumah Sakit Umum Daerah Tidar	18.745.850.000,00	224.634.302.062,53	83.401.561.750,54	10.312.064.345,10	493.185.100,00	22.071.588.193,00	359.658.551.451,17
4	Dinas Pekerjaan Umum dan Penataan Ruang	1.406.870.114.566,75	11.167.079.907,30	126.609.518.375,00	688.525.500.151,75	2.842.315.203,82	41.771.274.248,00	2.277.785.802.452,62
5	Dinas Perumahan dan Kawasan Permukiman	90.516.860.066,52	2.453.106.784,25	3.870.814.640,00	165.136.061.859,77	78.689.688,00	700.228.200,00	262.755.761.238,54
6	Satuan Polisi Pamong Praja	0,00	10.771.760.791,06	3.749.953.300,00	12.400.000,00	1.375.000,00	42.675.850,00	14.578.164.941,06
7	Badan Kesatuan Bangsa, Politik & Perlindungan Masyarakat	588.900.000,00	1.576.661.901,00	725.804.682,86	21.063.255,00	2.296.000,00	0,00	2.914.725.838,86
8	Dinas Sosial	0,00	1.259.264.257,00	252.402.330,00	70.142.000,00	2.748.000,00	0,00	9.835.983.865,00
9	Dinas Tenaga Kerja	823.050.000,00	3.464.652.295,00	5.480.275.400,00	65.258.170,00	2.748.000,00	0,00	117.267.082.479,00
10	Dinas Lingkungan Hidup	20.222.311.743,00	27.792.019.090,00	20.149.490.650,00	36.870.974.835,00	11.987.554.661,00	244.731.500,00	11.489.755.492,97
11	Dinas Kependudukan & Catatan Sipil	4.327.499.000,00	4.280.919.137,00	2.522.585.731,97	358.271.624,00	480.000,00	0,00	12.774.937.852,33
12	Dinas Pemberdayaan Masyarakat, Perempuan, Perfil	2.387.400.000,00	4.974.821.375,33	5.294.763.877,00	12.728.600,00	1.613.000,00	103.611.000,00	29.334.535.483,50
13	Dinas Perhubungan	5.480.000.000,00	8.316.688.658,00	14.480.042.505,50	812.831.240,00	22.573.000,00	222.400.080,00	14.970.831.426,85
14	Dinas Komunikasi, Informatika dan Statistik	265.162.674,52	13.985.701.687,33	654.567.065,00	31.100.000,00	34.300.000,00	0,00	4.810.553.799,00
15	Dinas Perarakan Modal dan Pelayanan Terpadu Sa	0,00	3.488.783.226,00	1.263.614.373,00	49.707.000,00	8.449.200,00	0,00	28.713.018.939,00
16	Dinas Keparnuahan, Olah Raga, dan Pariwisata	4.859.840.000,00	3.291.758.676,00	18.894.629.003,00	56.218.474,00	246.763.500,00	1.363.809.286,00	27.785.342.486,00
17	Dinas Perpuslakaan dan Kearsipan	1.723.500.000,00	6.027.067.920,00	18.296.736.170,00	1.359.066.816,00	378.971.580,00	0,00	361.727.407.428,86
18	Dinas Pertanian dan Pangan	326.024.070.000,00	8.344.233.375,67	22.355.807.637,19	4.887.047.246,00	116.249.170,00	0,00	140.452.609.494,58
19	Dinas Perindustrian dan Perdagangan	27.027.480.000,00	12.849.877.819,00	94.186.716.941,31	5.754.208.440,27	118.725.294,00	515.601.000,00	70.799.103.265,73
20	Sekretariat Daerah	4.293.150.000,00	29.667.230.910,50	34.820.189.550,23	1.816.084.105,00	202.448.700,00	0,00	21.885.900.032,00
21	DPD & Sekretariat DPRD	538.850.000,00	11.243.412.427,00	9.996.114.455,00	0,00	107.523.150,00	0,00	4.779.463.355,00
22	Kecamatan Mayelang Selatan	776.618.000,00	1.325.179.215,00	2.658.551.850,00	14.764.290,00	4.350.000,00	0,00	3.194.855.624,00
23	Kelurahan Jurangombo Selatan	387.420.000,00	723.533.784,00	1.346.719.750,00	734.974.090,00	2.208.000,00	0,00	4.285.921.470,00
24	Kelurahan Jurangombo Utara	1.096.556.962,00	698.117.103,00	1.912.404.605,00	575.043.600,00	3.799.200,00	0,00	3.369.446.043,00
25	Kelurahan Magersari	435.750.000,00	811.570.713,00	1.536.377.150,00	578.384.330,00	7.363.850,00	0,00	2.280.452.018,00
26	Kelurahan Rejowinangun Selatan	151.656.000,00	601.217.368,00	854.486.250,00	668.407.400,00	4.685.000,00	0,00	4.522.185.476,00
27	Kelurahan Tidar Selatan	614.029.300,00	887.155.465,00	2.495.910.550,00	521.667.161,00	3.423.000,00	0,00	8.102.697.924,00
28	Kelurahan Tidar Utara	4.741.625.000,00	633.642.994,00	1.400.170.850,00	1.324.826.580,00	2.433.500,00	0,00	6.420.875.061,00
29	Kecamatan Magedang Tengah	636.027.000,00	1.178.198.561,00	4.004.200.500,00	599.149.000,00	3.300.000,00	0,00	3.023.099.250,37
30	Kelurahan Cacahan	533.225.000,00	647.420.267,37	872.607.500,00	885.069.600,00	84.776.883,00	0,00	

No	Jenis Aset Tetap Daerah	Tanah	Peralatan dan Mesin	Gedung dan Bangunan	Jalan, Irigasi dan Jaringan	Aset Tetap Lainnya	Konstruksi dalam Pengerjaan	Total Aset Tetap
1	2	3	4	5	6	7	8	9
31	keurahan Gelangan	450.039.600,00	621.852.984,83	712.002.000,00	518.236.360,00	3.126.207,16	0,00	2.305.257.151,99
32	keurahan Kenirejo	1.605.850.000,00	662.705.225,91	788.351.912,00	770.642.560,00	3.167.050,00	0,00	3.830.716.747,91
33	keurahan Magelang	9.000.000,00	701.537.724,37	1.379.461.750,00	692.914.475,00	1.400.000,00	0,00	2.784.313.949,37
34	keurahan Panjang	655.995.000,00	681.138.321,00	1.084.468.800,00	830.480.230,00	111.325,00	0,00	3.252.193.676,00
35	keurahan Rejowangung Utara	150.640.000,00	901.116.787,11	2.129.928.500,00	1.553.079.350,00	740.000,00	0,00	4.735.504.637,11
36	kecamatan Magelang Utara	479.194.500,00	1.052.967.273,00	1.885.008.200,00	16.051.290,00	2.800.000,00	0,00	3.436.021.263,00
37	keurahan Kedungsari	711.580.000,00	642.834.238,00	764.799.317,00	1.586.390.722,00	700.000,00	0,00	3.706.304.277,00
38	keurahan Kamal Selatan	763.100.000,00	620.422.488,02	2.453.554.607,00	614.994.000,00	2.310.212,00	0,00	4.454.381.307,02
39	keurahan Kamal Utara	252.635.475,00	836.694.571,65	1.622.381.180,00	574.685.100,00	11.586.000,00	0,00	3.297.982.326,65
40	keurahan Potobungsari	408.600.000,00	760.452.341,20	1.295.774.200,00	1.143.453.500,00	10.178.791,00	0,00	3.618.458.832,20
41	keurahan Wates	206.250.000,00	503.303.513,00	1.435.321.275,00	1.197.049.250,00	136.521.324,88	0,00	3.478.445.362,88
42	Inspektoral	0,00	2.526.977.538,00	0,00	0,00	14.630.500,00	239.924.000,00	2.781.532.038,00
43	Badan Perencanaan Pembangunan Daerah	0,00	3.378.676.457,66	2.437.299.900,00	5.842.860,00	8.124.550,00	0,00	5.829.943.767,66
44	Badan Pengelola Keuangan dan Aset Daerah	0,00	7.617.962.190,00	4.436.206.899,00	352.049.775,00	71.215.000,00	0,00	12.477.433.864,00
45	PPKD	329.425.998.010,40	10.448.753.046,00	19.941.825.032,00	5.990.516.230,00	0,00	81.513.000,00	365.888.605.318,40
46	Badan Kepegawaian, Pendidikan dan Pelatihan	0,00	2.668.043.739,00	0,00	0,00	12.107.625,00	0,00	2.680.151.364,00
47	Badan Penelitian dan Pengembangan	1.125.000.000,00	1.736.930.151,00	1.593.153.000,00	54.838.127,00	6.261.400,00	4.135.750,00	4.520.318.428,00
	Jumlah	2.346.271.101.655,67	536.735.763.075,39	703.774.035.589,64	944.832.338.718,89	26.398.360.505,91	67.361.492.107,00	4.625.373.091.652,50

WAKIL KOTA MAGELANG,


SIGIT WIDYONINDITO

PEJABAT	PARAF
1. SEKDA	
2. ASISTEN	
3. KABAG	
4. KASUBAG	


PEJABAT	PARAF
1. SEKDA	
2. KA. BAKDAM	
3. SEKRET. AGEN	
4. KA. BID	
5. KA. SUB BAKDAM	
6. KA. SUB BID	

LAMPIRAN XIV
 PERATURAN DAERAH KOTA MAGELANG
 NOMOR 1 TAHUN 2019
 TENTANG PERTANGGUNGJAWABAN PELAKSANAAN
 ANGGARAN PENDAPATAN DAN BELANJA DAERAH
 TAHUN ANGGARAN 2018

KOTA MAGELANG
 DAFTAR REKAPITULASI KONSTRUKSI DALAM PENGGERJAAN
 TAHUN ANGGARAN 2018

No	OPD	Saldo Awal Tahun 2018	Penambahan Tahun 2018	Pengurangan Tahun 2018	Saldo akhir Tahun 2018
		3	4	5	6=3+4-5
1	Rumah Sakit Umum Daerah Tidar	1.047.380.300,00	21.546.870.193,00	522.662.300,00	22.071.588.193,00
2	Dinas Pekerjaan Umum dan Penataan Ruang	23.593.327.800,00	20.717.003.500,00	2.539.057.052,00	41.771.274.248,00
3	Dinas Perumahan dan Kawasan Permukiman	445.880.140,00	647.428.200,00	393.080.140,00	700.228.200,00
4	Satuan Polisi Pamong Praja	32.064.450,00	10.611.400,00	0,00	42.675.850,00
5	Dinas Lingkungan Hidup	253.501.350,00	58.040.500,00	66.810.350,00	244.731.500,00
6	Dinas Pemberdayaan Masyarakat, Perempuan, Perlindungan Anak, dan	103.611.000,00	0,00	0,00	103.611.000,00
7	Dinas Perhubungan	189.970.000,00	32.430.080,00	0,00	222.400.080,00
8	Dinas Kependudukan, Olah Raga, dan Pariwisata	148.209.000,00	1.220.600.286,00	5.000.000,00	1.363.809.286,00
9	Dinas Perindustrian dan Perdagangan	17.072.675,00	515.601.000,00	17.072.675,00	515.601.000,00
10	Inspektoral	0,00	239.924.000,00	0,00	239.924.000,00
11	PPKD	81.513.000,00	0,00	0,00	81.513.000,00
12	Badan Penelitian dan Pengembangan	0,00	4.135.750,00	0,00	4.135.750,00
	Jumlah	25.912.529.715,00	44.992.644.909,00	3.543.682.517,00	67.361.492.107,00

PEJABAT	PROROF
1. SEKDA	
2. ASISTEN	
3. KABAG	
4. KASUBAG	

WALIKOTA MAGELANG,

 SIGIT WIDYONINDITO

PEJABAT	PROROF
1. SEKDA	
2. KA BADAJAN	
3. SEKRETARIS	
4. KA BID	
5. KA SUB BID	

LAMPIRAN XV
 PERATURAN DAERAH KOTA MAGELANG
 NOMOR 1 TAHUN 2019
 TENTANG PERTANGGUNGJAWABAN PELAKSANAAN
 ANGGARAN PENDAPATAN DAN BELANJA DAERAH
 TAHUN ANGGARAN 2018

KOTA MAGELANG
DAFTAR REKAPITULASI ASET LAINNYA
TAHUN ANGGARAN 2018

No	OPD	Saldo Awal Tahun 2018	Penambahan Tahun 2018	Pengurangan Tahun 2018	Saldo akhir Tahun 2018
	1	2	3	4	5
					6=3+4-5
1	Aset Dikecukusamakan	12.468.000.000,00	0,00	0,00	12.468.000.000,00
2	Aset Tak Berwujud	11.286.514.877,00	2.525.919.105,00	168.360.750,00	13.644.073.232,00
	Amortisasi Aset Tak Berwujud	(9.756.948.720,46)	(1.101.129.501,94)	(51.803.600,00)	(10.806.274.622,40)
	Aset Tak Berwujud Netto	1.529.566.156,54	1.424.789.603,06	116.557.150,00	2.837.798.609,60
3	Aset Lain-lain	63.225.375.526,11	36.202.200.583,90	14.200.286.258,30	85.227.289.851,71
	Penyusutan Aset Lain-lain	(24.647.112.834,00)	(12.446.283.991,29)	(12.487.673.922,63)	(24.605.722.902,66)
	Aset Lain-lain Netto	38.578.262.692,11	23.755.916.592,61	1.712.612.335,67	60.621.566.949,05
	Jumlah	52.575.828.848,65	25.180.706.195,67	1.829.169.485,67	75.927.365.558,65

WALIKOTA MAGELANG,

SIGIT WIDYONINDITO

PEJABAT	PAPRIE
1. SEKDA	
2. ASISTEN	
3. KABAG	
4. KASUBAG	

PEJABAT	PAPRIE
1. SEKDA	
2. KA BADAN	
3. SEKRETERIS	
4. KA BID	
5. KA SUB BAG	

LAMPIRAN XVI
 PERATURAN DAERAH KOTA MAGELANG
 NOMOR 1 TAHUN 2019
 TENTANG PERTANGGUNGJAWABAN PELAKSANAAN
 ANGGARAN PENDAPATAN DAN BELANJA DAERAH
 TAHUN ANGGARAN 2018

**PEMERINTAH KOTA MAGELANG
 DAFTAR DANA CADANGAN DAERAH
 TAHUN ANGGARAN 2018**

No	URAIAN	Dasar hukum pembentukan dana cadangan	Jumlah dana cadangan yang direncanakan	Saldo Awal	Penempatan	Penarikan	Saldo akhir
1							
	NIHIL	NIHIL	NIHIL	NIHIL	NIHIL	NIHIL	NIHIL
Jumlah							

WALIKOTA MAGELANG,

SIGIT WIDYONINDITO

PEJABAT		PMP
1. SEKDA		
2. ASISTEN		
3. KABAG		
4. KASUBAG		
		76

PEJABAT		PMP
1. SEKDA		
2. KA BADAN		
3. SEKRETARIS		
4. KA BID		
5. KA SUB BID		
KA SUB PTD		

LAMPIRAN XVII
 PERATURAN DAERAH KOTA MAGELANG
 NOMOR 1 TAHUN 2019
 TENTANG PERTANGGUNGJAWABAN PELAKSANAAN
 ANGGARAN PENDAPATAN DAN BELANJA DAERAH
 TAHUN ANGGARAN 2018



KOTA MAGELANG
 DAFTAR KEWAJIBAN JANGKA PENDEK
 TAHUN ANGGARAN 2018



No	OPD	Saldo Awal Tahun 2018			Saldo akhir Tahun 2018		
		1	2	3	4	5	6=3+4-5
1	UTANG PERHITUNGAN PIHAK KETIGA						
	1. Dinas Pekerjaan Umum			10.534.064,00	0,00		10.534.064,00
	2. Dinas Perumahan dan Permukiman			62.378.750,00	0,00		0,00
	3. Kelurahan Rejowinangun Utara			8.015.000,00	0,00		0,00
	4. Dinas Kepemudaan, Olah Raga, dan Pariwisata			26.721.188,00	0,00		0,00
	TOTAL UTANG PERHITUNGAN PIHAK KETIGA			107.649.002,00	0,00		10.534.064,00
2	PENDAPATAN DITERIMA DIMUKA						
	1. Dinas Lingkungan Hidup			594.696.304,17	241.697.500,00		241.697.500,00
	2. Badan Pengelola Keuangan dan Aset Daerah			231.751.863,00	404.311.436,00		404.311.436,00
	TOTAL PENDAPATAN DITERIMA DIMUKA			826.448.167,17	646.008.936,00		646.008.936,00
3	UTANG BEBAN						
	1. Utang Listrik, Air, Telepon dan Internet			768.961.561,00	1.387.999.461,00		1.387.999.461,00
	TOTAL UTANG BEBAN			768.961.561,00	1.387.999.461,00		1.387.999.461,00
4	UTANG JANGKA PENDEK LAINNYA						
	1. Dinas Kesehatan			42.797.567,00	0,00		0,00
	2. Puskesmas Magelang Utara			2.964.500,00	4.099.000,00		4.099.000,00
	3. Puskesmas Kerkopan			7.108.000,00	587.500,00		587.500,00
	4. Rumah Sakit Umum Daerah Tidar			12.200.000,00	12.900.000,00		12.900.000,00

No	OPD	Saldo Awal Tahun 2018	Penambahan Tahun 2018	Pengurangan Tahun 2018	Saldo akhir Tahun 2018
1	5. Badan Pengelola Keuangan dan Aset Daerah	640.000,00	0,00	640.000,00	0,00
	TOTAL UTANG JANGKA PENDEK LAINNYA	65.710.067,00	17.586.500,00	65.710.067,00	17.586.500,00
	Jumlah	1.768.768.797,17	2.051.594.897,00	1.758.234.733,17	2.062.128.961,00

WADIKOTA MAGELANG,


 SIGIT WIDYONINDITO

PEJABAT	PARAF
1. SEKDA	
2. ASISTEN	
3. KABAG	
4. KASUBAG	

PEJABAT	PARAF
1. SEKDA	
2. KA BADAN	
3. SEKRETARIS	
4. KA BID	
5. KA SUB BID	

PEMERINTAH KOTA MAGELANG
 DAFTAR KEWAJIBAN JANGKA PANJANG
 TAHUN ANGGARAN 2018

No.	Sumber pinjaman daerah	Dasar hukum pinjaman/ obligasi	Tanggal/Tahun Perjanjian Pinjaman/ Obligasi	Jumlah Pinjaman/ Nilai Nominal Obligasi (Rp)	Jangka Waktu Pinjaman (tahun)	Persentase bunga pinjaman %	Tujuan penggunaan pinjaman	Jumlah Pembayaran tahun ini		Jumlah sisa pembayaran (Rp)	
								Pokok Pinjaman Daerah (Rp)	Bunga (Rp)	Pokok Pinjaman Daerah (Rp)	Bunga (Rp)
1	2	3	4	5	6	7	8	9	10	11	12
-	NIHIL	NIHIL	NIHIL	NIHIL	NIHIL	NIHIL	NIHIL	NIHIL	NIHIL	NIHIL	NIHIL
JUMLAH											

WALIKOTA MAGELANG,

 SIGIT WIDYANINDITO


PEJABAT	PARAF
1. SEKDA	
2. ASISTEN	
3. KABAG	
4. KASUBAG	


PEJABAT	PARAF
1. SEKDA	
2. KA BADAN	
3. SEKRETARIS	
4. KA BID	
5. KA SUB BID	

LAMPIRAN XIX
 PERATURAN DAERAH KOTA MAGELANG
 NOMOR 1 TAHUN 2019
 TENTANG PERTANGGUNGJAWABAN PELAKSANAAN
 ANGGARAN PENDAPATAN DAN BELANJA DAERAH
 TAHUN ANGGARAN 2018

PEMERINTAH KOTA MAGELANG
DAFTAR KEGIATAN-KEGIATAN TAHUN SEBELUMNYA YANG BELUM DISELESAIKAN DAN
DIANGGARKAN KEMBALI DALAM TAHUN BERIKUTNYA
TAHUN ANGGARAN 2018

No	KODE REKENING	OPD / Kegiatan	ANGGARAN 2018	REALISASI	SISA ANGGARAN	DILUNCURKAN 2019
1	2		3	5	6	7
-	NIHIL	NIHIL	NIHIL	NIHIL	NIHIL	NIHIL
Jumlah Seluruhnya						

WALIKOTA MAGELANG,

 SIGIT WIDYONINDITO

PEJABAT PARAF
 1. SEKDA
 2. ASISTEN
 3. KABAG
 4. KASUBAG

 4

PEJABAT PARAF
 1. SEKDA
 2. KA. BADAN
 3. SEKRETARIS
 4. KA. BID
 5. KA. SUB. BAG. / KA. SUB. BID
